MANDAG 19. mars 2012
Løssalg kr 20 Norden DKK 20 Årgang 5 Nr 34 Uke 12

Frem med maskinene og sprengstoffet. Bygg tunnel!. Leder side 2

FiskeribladetFiskaren kystavisa

Hvem skal betale regningen i Arktis?

«Alle» vil gjerne ha en bit av ressursene i Arktis. Men hvem vil betale regninga når noe går galt? Nå møtes Nordisk råd for å drøfte en felles strategi for Arktis. Blant annet hvem som skal betale for redningsaksjoner ved uhell. Side 7

Gir norsk fisk dårlig rykte

– For store snurrevadfangster og dårlig kvalitet er et problem som rammer hele næringa i form av dårlig renommé for norsk fisk ute i markedene, sier Steinar Eliassen i Fiskekjøpernes Forening. Side 4–5

Frykter sentralisering

Pelagisk Forening advarer mot en kvotesentralisering de mener et forslag fra Fiskarlaget vil medføre. Side 10–11

Venter svar

Fiskarlaget frykter Klif vil anbefale gruvedrift i Engebø-fjellet. Side 3

Best betalt i Danmark

Danske priser ligger drøyt 70 prosent over norske priser når loddefangstene auksjoneres. Side 6

Får sjøsamisk fiskerett Side 12
Et skremmende skjønn Side 13
Rikdom fra havet Side 8–9
Tåkelagt sannhet? Side 16

Publisher:
Pål Korneliussen
Redaktør:
Øystein Hage

Desksjef: Ann Eileen Ditlevsen Nygård
Redaktør: Nils Torsvik

fiskeribladetfiskaren.no fbfi.no

pressens faglige utvalg PFU

FiskeribladetFiskaren arbeider etter Vær varsomplakatens regler for god presseskikk. Mener noen seg rammet av urettmessig omtale, oppfordres disse til å ta kontakt med redaksjonen. Pressens faglige utvalg behandler klager mot pressen i presseetiske spørsmål. Adressen til PFU er: Prinsens gate 2, pb. 48, Sentrum, 0101 Oslo. Tlf: 22415680, faks: 22411980.

FiskeribladetFiskaren
En uavhengig avis for Kyst-Norge

Hull i mørket

En ny rapport slår fast av verken små eller store båter har problemer med å treffe hullet i Stad skipstunnel. Kanskje ikke en helt overraskende konklusjon, men etter vår mening likevel et klart signal til regjeringen om at det er på tide å få bygget tunnelen som folk på kysten har kjempet for i tiår.

I rapporten fra Kystverket tilbakevises innvendingene som tidligere har kommet mot tunnelen på Nord-Vestlandet. Hovedkonklusjonen i den ferske rapporten er at det ikke vil være vanskelig for båtene å treffe hullet. Rapporten har resultert i gledesutbrudd fra de lokale forkjemperne, og håpet nå er at den tas alvorlig også blant dem som bestemmer.

Etter vår mening har nå statsråd Lisbeth Berg-Hansen fått nok innspill til å ta en avgjørelse i favør kystens befolkning.

Selve spørsmålet om skipstunnel på Stad har nærmest utviklet seg til en farse. Tidligere har styresmaktene laget 17 rapporter om saken. I høst bestemte så Lisbeth Berg-Hansen at hun måtte få utarbeidet én til før en konklusjon kunne trekkes. Blant annet var hun skeptisk til problemene med dårlig vår, og hun stilte seg tvilende til om båtene ville treffet hullet også i uvær. Dette har hun nå fått svar på. I rapporten kommer det fram at det kun er dårlig sikt som kan hindre ferdsel i tunnelen, noe som rapportskriverne vurderer at kun vil skje i snitt fire ganger pr år.

> Frem med maskinene og sprengstoffet. Bygg tunnel!

Konklusjonen i den nye rapporten ble kjent kun kort tid etter at en rekke Ap-topper fra kyst-Norge hadde gått sammen for å skaffe støtte for tunnelen. Fra Troms i nord til Agder-fylkene i sør mobiliseres det nå innad i regjeringspartiet. Prosjektet får blant annet støtte fra Ap-representant Bendik Arnesen, som mener at tunnelen må være et nasjonalt prosjekt.

Etter vår mening er det på tide regjeringen setter punktum i denne saken. Vi er helt enig med Arnesen.

Vi må lytte til de erfaringene som sjøfolk har opplevd gjennom flere generasjoner. Stadhavet er noe helt spesielt. Derfor bør konklusjonen være nokså klar og entydig.

Frem med maskinene og sprengstoffet. Hullet i Stad bør bygges.

Klokt om kystfiske

Regjeringen la fredag frem en lovproposisjon til oppfølging av kystfiskeutvalgets innstilling om retten til fiske i havet utenfor Finnmark. Innstillingen har som ønske om å ta vare på og styrke små – men viktige fiskerisamfunn, både som et distriktspolitisk virkemiddel og for å sikre at fiskerireguleringene er innenfor rammene som følger av folkeretten. Vi mener konklusjonen er en klok avgjørelse.

Kompetansekysten II

Den viktigste kampen som sjømatnæringen skal kjempe de neste 10 årene er kampen mot andre næringer og offentlig sektor om medarbeidere med høyere utdanning.

GJESTEN

RAGNAR TVETERÅS

Er professor og leder for Stavanger Centre for Innovation Research.

Kriss Rokkan Iversen hadde en gjestekommentar i samme spalten på mandag med tittelen «Kompetansekysten», som peker på viktige utfordringer og muligheter for kystsamfunnene i kampen om kompetansearbeidsplassene. Spørsmålet er hvilke «kystsamfunn» som kan vinne kampen om talentene både i forhold til andre sektorer og internt i næringen? Er det Iversens Svolvær med ca. 6000 innbyggere eller er det byer som Tromsø, Trondheim, Bergen og Oslo?

Enten vi liker det eller ikke vil mennesker med høyere utdanning dominere kompetansearbeidsplasser. I 2008 hadde nesten 35% av Norges befolkning mellom 30 og 49 år høyere utdanning. Sjømatnæringen har så langt vært en «taper» når det gjelder å trekke til seg høyt utdannet arbeidskraft. For eksempel har petroleumsnæringen over 30% sysselsatte med høyere utdanning, mens sjømatnæringen har rundt 10 prosent.

Gjesteskribenter:

KRISS Rokkan Iversen

IVAN Kristoffersen

RAGNAR Tveterås

TRUDE Olafsen

INGE Halstensen

HALFDAN Melbye

> Spørsmålet er hvilke «kystsamfunn» som kan vinne kampen om talentene både i forhold til andre sektorer og internt i næringen?

Min hypotese er at den helt nødvendige kunnskapsintensiveringen som må skje i sjømatnæringen også vil være lokaliseringsvridende mot større byregioner. Å rekruttere og holde på et miljø av kompetansemedarbeidere i et lite tettsted er svært krevende. En viktig grunn til dette er at kompetansemedarbeideren vanligvis har en kompetansemedarbeider som ektefelle eller samboer. De har typisk blitt utdannet i en by og de har ervervet seg en rekke preferanser og vaner som gir byen fortrinn fremfor tettstedet. Ikke minst har byen et arbeidsmarked som gir langt flere muligheter for høyt utdannede. For de som vil forstå bedre (de i Norge ofte utskjelte) byenes fortrinn anbefales Edward Glaesers bok «The Triumph of the City».

Kompetansearbeidsplasser må i hovedsak være i kompetansemiljøer, dvs. at det innenfor samme fysiske lokaler må være flere kompetansemedarbeidere. Iversen beskriver viktige grep man har gjort i Svolvær for å lage et attraktivt kunnskapsmiljø i samme lokaler. Med slike grep kan man dempe noe gravitasjonskreftene mot byene. Likevel er min påstand at når vi plotter det norske sjømatkartet om 10 år så vil fangst og oppdrett av fisk ha noenlunde samme geografiske fordeling, mens lokaliseringen av arbeidsplassene vil ha endret seg dramatisk med en langt tyngre konsentrasjon i og nær byene.

NYHETER

Fettforvirret: Fire av ti norske mødre med barn i alderen 0-2 år vet ikke hvilke typer fett som sikrer barnet den optimale utviklingen. Barns hjerner er helt avhengige av fett. Ved riktig fettinntak kan barnet spise seg smartere.

ENGEGBØSAKEN

Frykter gruve-ja

Norges Fiskarlag frykter Klif vil anbefale gruvedrift i Engebøfjellet, Sogn og Fjordane, med fjordeponi i Førdefjorden.

Kjersti Sandvik
Bergen

I dag legger Klif (Klima og Forurensingsdirektoratet) og DN (Direktoratet for Naturforvaltning) fram sin vurdering og anbefaling i gruvesaken.

Nordic Mining har søkt om å få lov til å deponere rundt 6 millioner tonn gruveavfall hvert år i 50 år,

Mangelfull kontakt

Jan Henrik Sandberg

– Vi registrerer at Klif inntil nå ikke har vist særlig forståelse for hensynet til sjømatnæring, gyteområder og mattrygghet, når de vurderer planer om utslipp av gruveavfall i fjordene, sier Jan Henrik Sandberg, rådgiver i miljøsaker i Norges Fiskarlag.

Han mener det faglige grunnlaget er for dårlig til å kunne anbefale utslipp.

–Dersom Klif anbefaler slike enorme utslipp i en gytefjord, er det svært alvorlig, sier Sandberg.

Direktoratet for naturforvaltning (DN) har inntil nå vært fraværende i denne debatten, men Sandberg har forhåpninger om at de nå vil komme mer på banen. Han savner informasjon om hvordan sjømatnæringene, gyteområdene og mattrygghet vil bli ivaretatt dersom det blir sjødeponi.

– Dette gjelder ikke bare gruvesaker, men også tilfeller der fjordene brukes som opphuggingssteder for utrangerte oljeplattformer.

Meningsløst

– Hvis alt dette skal kunne foregå i fjordene, vil det undergrave mye av tilliten vi må ha til lov- og rammeverket som skal ivareta et godt kyst- og fjordmiljø.

Det omfatter blant annet vannforskriften, naturmangfoldloven, regimet med nasjonale laksefjorder og kartleggingen av gyteområder og marint biologisk mangfold.

– Det vil være svært uheldig om legitimiteten til disse føringene brytes ned, sier Sandberg

Han er også kritisk til at de offentlige insititusjonene som har forvaltningsansvar for sjømatnæring og marint miljø ikke har fått være med i nasjonale ressursgrupper, når det gjelder saker som berører deres område.

Mattilsynet og Fiskeridirektoratet, ikke har fått være med i nasjonale ressursgrupper, som har gitt faglige anbefalinger for behandling av utslipp fra gruveavfall.

– Når det ikke ligger en nødvendig trerrfaglig kompetansen til grunn, blir disse anbefalingene av liten verdi.

kjersti.sandvik@fbfi.no
Telefon: 55213328

TIL AVFALLSDUMPING?: Norges Fiskarlag savner en tverrfaglig grundigere gjennomgang om hvordan utslipp påvirker næring og mattrygghet. ILLUSTRASJONSFOTO: EINAR LINDBÆK

SELFA MOTOR KYST-NORGES NYE MOTORLEVERANDØR

Cummins QSL 9

Cummins QSL 9 HK: 285-405 | VOL: 8.9 | CYL: 6 | RPM: 1800-2100
Cummins 6 BT ReCon HK: 152 | VOL: 5,9 | CYL: 6 | RPM: 2500

Ta kontakt for et godt tilbud på nytt fremdriftsanlegg
eller et overlegent godt tilbud på byttemotor!

Fri frakt ved bestilling i februar!

469 73 300
marius@selfa.no | www.selfa.no

Selfa

Gøteborg: Siden 2008 er den europeiske havdagen blitt feiret. I år er det Gøteborgs tur til å være åsted, og havet feires i dagene 21. –22. mai. Prisen Kungsfenan blir også utdelt da.

6 NYHETER

Holder tett om resultat

Stengt boks irriter

KYSTTORSK

FBFI 20.4.11

Boks-åpning

– Tendensen til økende skreiandel er klar, og vi åpner nå Henningsværboksen for båter opp til 15 meter faktisk lengde, forteller seniorrådgiver Trond Ottemo i Fiskeridirektoratet.

Åpningen trådte formelt i kraft fredag ettermiddag, etter at ny forskift var utarbeidet og reguleringsendringen bekjentgjort gjennom NRK.

De siste fangstprøvene fra Lofoten har vært utslagsgivende for at direktoratet nå tar affære, etter at man tidligere har avventet den nevnte tydelige tendensen i målingene. Høy skreiandel har det vært en tid, men det har også vært enkeltmålinger med relativt høy andel kysttorsk.

De siste prøvene fra området viser hele 85,15 prosent skrei inne på Austnesfjorden, 70,07 prosent fra selve Henningsværboksen, 57,44 fra Henningsværstraumen, og 84,47 prosent fra Moholmen.

Dermed ble det altså åpning 16. mars, mens det i fjor ble åpnet 3. april – og stengt igjen 18. april. I fjor var det havforskere på skreitokt som foresto de avgjørende skreiprøvene. I år starter skreitoktet i Tromsø samme dag som verneområdet åpnes.

– Vi åpner i første omgang for båter opp til 15 meter med konvensjonelle redskaper utenom snurrevad. Åpning videre opp til 21 meter, som i fjor, ligger foreløpig ikke i kortene.

– Men vi fortsetter selvfølgelig prøvetakingen, og vil følge opp resultatene videre. Går skreiandelen ned, kan vi bli nødt til å gå tilbake til 11 meter, slik det har vært tidligere i sesongen, sier Ottemo. Verneområdet for kysttorsk utenfor og øst for Henningsvær, ble tidligere i år åpnet for fartøyer opp til 11 meter faktisk lengde. Fiskeridirektoratet har siden i februar tatt jevnlige prøver av fangster fra dette området, og etter dna-analyse ved Havforskningsinstituttet i Bergen er skreiandelen beregnet.

jon.eirik.olsen@fbfi.no
Telefon: 77 05 90 22

– For store snurrevadfangster og dårlig kvalitet er et problem som rammer hele næringa i form av dårlig renommé for norsk fisk ute i markedene, sier Steinar Eliassen i Fiskekjøpernes Forening.

Jon Eirik Olsen
Harstad

Steinar Eliassen

– Det er et beklagelig faktum som noen kjøpere – men absolutt ikke alle – bidrar til, sier lederen i Fiskekjøpernes Forening.

– Saken har sitt utgangspunkt i Nofima-rapporten om hvordan fangstene fra redskaper som gir relativt dårligst kvalitet øker, og hvordan store fangster fra store fartøy i kystflåten ser ut til å ha medført redusert kvalitet. Flere av våre medlemsbedrifter har tatt tak i dette, og stiller krav til fiskerne slik det nå foreslås, sier Eliassen til FiskeribladetFiskaren.

– Hvor grensen konkret skal gå vil variere. Men når vi hører om store, ubløggede snurrevadfangster må det være lov til å spørre om hvordan kontrollsystemene i disse bedriftene fungerer. Vi leste nylig om en fangst på over 100 tonn, der kvaliteten ble beskrevet som «tilfredsstillende». Hva betyr det i praksis?

– Still krav

Håkon Gullvik

– Kjøperne må sette klare krav til snurrevadfangstene de kjøper. De kan ikke vente at vi fiskere skal ta kvalitetsansvaret alene, når «lettvintløsninger» ikke får noen konsekvenser.

Det sier skipper og reder Håkon Gullvik om bord på snurrevadbåten «Olagutt». Gullvik og hans mannskap leverer både levende fisk og konvensjonelle fangster i løpet av sesongen, og støtter fullt og helt opp om strenge kvalitetskrav fra fisken kommer opp av havet og til den havner på bordet hos forbrukeren.

Følger ikke opp

– Men det er en vanskelig målsetting så lenge kjøperne ikke i praksis følger opp de kravene de selv taler varmt for i andre sammenhenger. Nærmere bestemt: Det har fra flere hold vært klaget over for store snurrevadfangster og påfølgende dårlig behandling av fisken. Men går man inn på Råfisklagets sedler så ser man knapt nok at det er trukket i snurrevad-oppgjørene på grunn av sviktende kvalitet. Det kan ikke tolkes på annen måte enn at torsken som har vært levert, har vært av førsteklasses kvalitet – og at et eventuelt kvalitetstap er påført fisken av kjøperne sjøl, framholder Gullvik.

– I virkeligheten er det kanskje ikke helt slik. Men for meg synes det åpenbart at kjøperne ikke bruker den sanksjonsmetoden de har, trekk i pris, for å oppnå sine kvalitetsmål. Da kan jeg vanskelig se at de kan klage i ettertid, når vi fiskere bruker de muligheter som finnes, sier Gullvik.

– Men hvis kjøperne mener alvor med sine krav, så kan imidlertid saken ordnes på et langt tidligere tidspunkt. Det bør skje ved at kjøperne gir flåten klar beskjed om hvor store fangster som kan aksepteres for å sikre nødvendig kvalitet gjennom hele prosessen. Ikke minst vil dette være viktig der det tilbys sløying på land, understreker Gullvik.

Vil aksepteres

Han mener fiskerne vil akseptere slike retningslinjer fra kjøperne, og man vil unngå ulik konkurranse og tapte inntekter for fiskere som i egen regi prøver å følge opp kvalitetsmålsettingene.

– Hvis du selv leverer de 25 eller 40 tonn du mener er kvalitetsmessig forsvarlig, og ser at nabobåten får samme pris for 100 tonn – så er det liten tvil om hva løsningen blir for din neste fangst. Med klare krav fra kjøperne kan det riktignok bli flere turer på feltet for å ta torskekvoten for en del båter. Men det er en rimelig pris for å sette en kvalitetsstandard som hele næringa vil få glede av, mener Håkon Gullvik om bord på 23,4 meter store «Olagutt» fra Sortland.

jon.eirik.olsen@fbfi.no
Telefon: 77 05 90 22

FAKTA: SNURREVAD

- Snurrevad er en redskapstype som blir mer og mer brukt i våre farvann. Den blir benyttet til fangst av fiskeslag som : torsk, hyse, sei, og sild.
- Det norske snurrevadfiske drives for det meste fra Lofoten til Øst-Finnmark.
- Snurrevad har litt til felles med en trål. Hovedforskjellen på trål og snurrevad er i første omgang at trålen blir holdt åpen av to tråldører mens snurrevaden blir satt i havet fullt utstrakt og så trekt gradvis sammen.
- (Kilde: Toby.no.)

Struktur-press

JAG: Lederen i Fiskekjøpernes Forening, Steinar Eliassen, mener fiskernes jag etter å levere størst mulig fangster er en klar følge av struktur-presset i næringa. – Mange har satt opp et driftsopplegg der store kvanta av størst mulig torsk skal på land etter at de har vært på silda, og før de skal på lodda. Det er ikke nødvendigvis en god løsning i kvalitetssammenheng, sier han.

Han gir støtte til fisker Håkon Gullvik om å ta fatt i saken.

> Det er et beklagelig faktum som noen kjøpere – men absolutt ikke alle – bidrar til
> Steinar Eliassen, Fiskekjøpernes Forening

– Gir nor dårlig ryl

KVALITET Ønsker snurrevadkrav

KVALITET: Store snurrevadfangster stiller krav til kvalitetsoppfølging i al

bygg til alle formål: 200–70.000. m²
Telefon 97 70 73 00 – www.llentab.no
LLENTAB

sk fisk kte

v fra kjøperne

le ledd. ILL.FOTO: ARKIV

– Varierende kvalitetskrav

Jan Brox

– Det er mulig å få akseptabel kvalitet av en 100 tonns fangst, og det er også mulig å ødelegge en fangst på 40 tonn. Mange faktorer spiller inn, og prisen er ikke alltid et egnet virkemiddel.

Ikke alt er «skrei»

Det sier rådgiver Jan Brox i Norges Råfisklag, «guru» på fiskekvalitet og feltarbeider i næringa med nettopp dette temaet i en årrekke.

– Det finnes noen viktige retningslinjer for å oppnå optimal råstoffkvalitet. Men samtidig trenger ikke all torsk å være av den toppkvaliteten som eksempelvis forventes av ferskfisk levert under varemerket «Skrei». Snakker vi om saltfisk finnes det mange anvendelser, og produsentene kan få solgt sine varer, selv om kvaliteten ikke ville være optimal i andre sammenhenger, sier Brox.

Ingen klar sammenheng

– Prisene varierer med etterspørselen, og det er ikke nødvendigvis noen klar sammenheng mellom pris og kvalitet i alle ledd fram til forbrukeren, og dermed heller ikke alltid når det gjelder pris til fisker, sier han, og påpeker at kjøperne også kan være under press når en fangst kjøpes.

De må ha arbeid til sine ansatte og de må ha noe å levere til sine kunder.

Og i tillegg har de ofte lite informasjon om en fangst som eventuelt tilbys per telefon fra feltet.

Alarmklokker ringer

– Men når det er sagt, så må jeg medgi at det ringer noen alarmklokker når jeg hører om hundretonns-fangster. Her skal ting være godt forberedt og gjennomført for at resultatet skal bli bra. Det er snakk om både kunnskap, kapasitet, teknologi og tid. Men er alle disse faktorene på plass, så kan resultatet bli akseptabelt til en gitt produksjon, mener Brox.

Klare krav

Brox skisserer at en korrekt behandling av et snurrevadkast for større kystnotbåter i korte trekk kan foregå som følger:

– Fiskerne må ta den nødvendige tid med kastet ved sida, slik at fisken holdes i live, og er live når den fortløpende bløgges om bord. Så må fisken blø ut og raskt komme i nedkjølt sjøvann like raskt, og så befinne seg godt nedkjølt fram til levering.

Og da snakker vi om skikkelig utført bløgging, og rsw der nedkjølingen er startet i god tid på forhånd, og der temperaturen er i underkant av null grader.

Vanlig seks-sju graders sjøvann duger absolutt ikke her, forteller han, og understreker spesielt viktigheten av korrekt behandling når det sløyes i land.

Mye er bra

– Hadde det vært en klar og sterk sammenheng mellom pris og kvalitet, så hadde det vært greit. Men det må legges til at mye av det vil leverer er gode varer – selv om det åpenbart går litt fort i svingene av og til.

Og med tanke på det generelle prisnivået på torsk, og hva fiskere og industri har igjen etter sesongen: Dårlig kvalitet fremmer absolutt ikke bedre priser!

Mer fisk, mindre kvalitet

«Spesielt store fangster fra store fartøy ser ut til å medføre redusert råstoffkvalitet», var en av påstandene i en mye omtalt rapport fra forskingsselskapet Nofima i fjor.

Rapporten hadde navnet «Fangstregulering og råstoffkvalitet i kystflåten. Ferskt råstoff til fiskeindustrien i Nord-Norge». Her har forskerne Edgar Henriksen og Marianne Svorken i utgangspunktet tatt for seg en mulig sammenheng mellom reguleringer og råstoffkvalitet med utgangspunkt i ferskfisksatsingen i nord. I presentasjonen av rapporten skriver forskerne:

«Vi finner at de redskapstypene som gir dårligst råstoffkvalitet (garn, snurrevad og not (for sei)) øker sine andeler av kystflåtens landinger, mens juksa og line, som gir beste kvalitet, reduserer sine andeler. Fangstene blir også større, og spesielt store fangster fra store fartøy ser ut til å medføre redusert råstoffkvalitet.

Siden sammenhengen mellom råstoffkvalitet og råstoffpris er svak og gjør at pris er et lite effektivt virkemiddel for å bedre råstoffkvaliteten, anbefales det å undersøke hvorvidt råstoffkvalitet bør være en av faktorene som vektlegges i reguleringsopplegget».

– Bløggingen må skjerpes

– Jeg er ikke imponert over utblødningen i en del av torskefangstene. Gjøres bløggingen riktig, spør Jan Brox i Råfisklaget.

– Hvor godt utblødd fisken er, spiller en betydelig rolle for kvalitet og holdbarhet på sluttproduktet. Og det hjelper lite å gjøre seg flid med de øvrige kvalitetsfaktorene hvis ikke fisken er skikkelig utblødd i prosessen, påpeker Brox.

– Og det leder igjen til spørsmålet om de som utfører bløggingen virkelig kan sin oppgave. Etter mine observasjoner bør skipperen om bord ikke ta det for gitt at fiskerne behersker dette. Dette må sjekkes, og her må de erfarne blant mannskapet ta ansvar for de som kanskje er ferskere i yrket.

KORREKT: Bløggingen er en avgjørende faktor for at fisken skal holde kvalitetskravene. ILL.FOTO: EINAR LINDBÆK

Brox skisserer at det er forskjellige oppfatninger av hvordan man mest effektivt bløgger fisken, og han har også selv sine meninger hva som gir best resultater. –Det viktigste er imidlertid at man sjekker at den teknikken man bruker fungerer, og at fisken blør ut som den skal. Jeg har sett nok av tilfeller der det bare er stukket hull på fiskens spiserør og ingenting annet. Det holder ikke, sier Brox, og sender utfordringen videre til de ansvarlige om bord.

Danmark: Selv om det var masse reker å få, endte 2011 opp som et dårlig år for de 28 danske fartøyene som fisker hestereker. Snittprisen sank fra over 20 kr til 15 kr per kilo.

Vinner uansett



VINNER; Danske sildoljefabrikker ligger drøyt 70 prosent over norske priser i ausjonsrundene på lodda. ILL:FOTO

LODDE

Ringnotbåter som byr loddelaster, hevder de ikke får reelle priser fra norske kjøpere i auksjonsrunden. Danske priser ligger drøyt 70 prosent over norske priser.

Einar Lindbæk
Ålesund

Lodve Gjendemsjø

– Skammelig. Nå får fiskerne svi fordi det ikke lengre er reell konkurranse mellom norske sildoljefabrikker, sier Lodve Gjendemsjø på «Inger Hildur».

Han tilbød en loddelast på drøyt 1400 tonn til norske og danske kjøpere, men alle de norske kjøperne bød rundt 1,03 kroner kiloet, langt under den prisen de normalt byr for industrilodde. Ved Hanstholm Fiskeindustri i Danmark fikk «Inger Hildur» et bud på 1,77 kroner kiloet, mer enn 70 prosent over den norske prisen.

900.000 kroner

Dette betyr at «Inger Hildur» kan få 2,5 millioner for loddelasta i Danmark, mens norske fabrikker bød 1,4 millioner, en forskjell på 900.000 kroner. Prisforskjellen gjorde valget enkelt for rederen. «Inger Hildur» valgte å gå til Hanstholm i stedet for å stoppe i Egersund med lasta fra Barentshavet. Hele kvoten ble tatt på en tur.

– Den endelige prisen får vi først om noen dager når fett og tørrstoffprosenten er utregnet, men vi har ingen grunn til å tro at prisforskjellen blir mindre av den grunn, sier Gjendemsjø.

Gjendemsjø synes det er urimelig at norske kjøpere ikke vil være med på en reell konkurranse med utenlandske kjøpere om råstoffet fra fiskerne, men i stedet vil straffe norske fiskere som tilbyr fangstene både til norske og danske kjøpere.

– Normalt leverer vi ikke fangster til sildoljefabrikker lengre, men denne gang valgte vi å gjøre det med lodda og fisket alt på en gang i stedet for å gå flere turer med konsumlodde, sier Gjendemsjø.

Mange til Danmark

Flere norske ringnotfartøy med store loddefangster har valgt å levere i Danmark i det siste. «Norderveg» meldte inn 1250 tonn på auksjon i Norge og Danmark og fikk gjennomslag hos TrippelNine Protein i Thybo i Danmark. «Eros» gikk også nylig med 1450 tonn til Hanstholm Fiskemelsfabrikk. «Nordervon» leverte 1850 tonn til Fiskernes Fiskeindustri i Skagen.

Administrerende direktør Peter Jensen i Hanstholm Fiskemelsfabrikk i Hanstholm, styrer en av de tre store sildoljefabrikkene i Danmark som konkurrere om det norske råstoffet.

Langt til Barentshavet

– Jeg tror prisforskjellen gjenspeiler hvor langt det er til Barentshavet. Skal vi ha lodde fra Barentshavet, må vi by vesentlig mer. Det blir kanskje ikke like god butikk som det man får til i Norge, men det er nødvendig for oss å få dette råstoffet for å holde det gående, sier Jensen.

Han avviser at danske fabrikker blander ikke billig brisling fra Østersjøen for å konkurrere ut de norske prisene.

– Det finnes ikke billig pelagisk fisk og vi kjøper ikke brisling for tiden. Det er ingen annen hemmelighet bak vår prissetting enn at vi velge å betale mer for å få fangstene den lange veien fra Barentshavet, sier Jensen. Han tror ikke det blir store svinginger i mel og oljeprisene i år, selv om Peru øker sin produksjon og sier at Norge og Danmark ikke er en særlig sterk påvirker av det globale prisnivået på disse produktene.

einar.lindbak@fbfi.no
Mobil: 93256323

FAKTA: LODDE

- Omsetningen gjennom Norges Sildesalgslag viser at det er betalt 1,67 kroner kiloet i gjennomsnitt for lodde til mel og oljeproduksjon. I fjor var prisen 2,36 kroner i samme periode med en omsetning nesten tre ganger høyere enn i år. Hittil i år er det levert 44.000 tonn til mel og olje, mens det ble levert 114.000 tonn til midten av mars i fjor.
- Prisen til sildoljefabrikker har falt vesentlig mer enn til konsum. Konsumindustrien har betalt 1,85 kroner kiloet i gjennomsnittlig i år, mot 2,40 kroner i fjor. Det er levert 77.000 tonn lodde i år til konsum, mens det i samme periode i fjor ble levert 68.000 tonn, viser tall fra Norges Sildesalgslag.
- All omsetning, også det som fiskes i Norge og leveres til Danmark, går gjennom Norges Sildesalgslag.
- Bare rundt 45.000 tonn av en norsk totalkvote på 221.000 tonn lodde fra Barentshavet gjenstår å fiske nå. Det er i hovedsak trålgruppa som ikke har fisket sin loddekvote til nå.

SILDOLJEFAB. 2012

Regnskapstall fra 2010

Fabrikk	Sted	Oms.	Res	R.f.s.
SUM		1614	219	239

ARNE MØGSTER

Fabrikk	Sted	Oms.	Res	R.f.s.
Bodø Sildoljefab.	B.	179	2,6	1,8
Måløy Sildoljefab.	M.	368,5	58,7	55,4
Karmøy Fiskem.	K.	418,2	56,7	51,2

HANS PETTER KOPPERNÆS

Fabrikk	Sted	Oms.	Res	R.f.s.
Vedde Sildoljefab.	Sula	212,3	33,3	62,3

GUNNAR WITZØE

Fabrikk	Sted	Oms.	Res	R.f.s.
Egersund Sildoljefab.	Eg.	435,6	68,1	68,5

Både samarbeid og konkurranse

– Vi samarbeider om å tilby priser på råstoff for våre tre fabrikker, men det er hard konkurranse med de to andre fabrikkene om råstoffet uten noen form for prissamarbeid med dem, sier daglig leder Øyvind Stang i Welcon AS.

Arne Møgsters Welcon eier fabrikkene i Bodø, Måløy og Karmsund. – Litt av hensikten med å eie tre er jo å samarbeide om innkjøp, men det er likevel konkurranse på det norske markedet, sier Stang.

– Bys det mindre for fartøy om også tilbyr sine fangster til danske kjøpere ?

– Det kan hende at det har skjedd med enkelte fartøy. Vi vil jo helst at fartøyene skal levere i Norge. Det ser ut til at vi ikke er i stand til å konkurrere med danske kjøpere på pris og spekulerer på hvorfor det er slik. Muligens er det slik at danskene blander lodda med rimelig kjøpt råstoff av brisling fra Østersjøen, som ikke vi har tilgang til, sier Stang.

– Blir det lagd en svarteliste på norske fartøy som leverer i Danmark ?

– Nei. Vi ser heller på egne kostnader og hvordan vi kan ta opp konkurransen med danskene. Det er tøff konkurranse. Flere av dem som leverte i Danmark i fjor, har levert til gode priser i Norge i år. At prisene faller nå på slutten av sesongen, er vanlig på grunn av lavere fettprosent når lodda har gytt, sier Stang, som minner om at minsteprisen på lodde til mel og olje er 1,01.

bygg til alle formål: 200–70.000. m²
Telefon 97 70 73 00 – www.llentab.no
LLENTAB

BEREDSKAP

Når ulykken er ute i Arktis, er det uklart hvilket land som har ansvar for en redningsoperasjon. Nordisk Råd ber landene i Norden bli enige om fordeling av utgiftene.

Gunn Hedberg
Hvaler

Sammen for Arktis

Nordisk Råd møtes i Reykjavik på Island denne uka, for å drøfte en felles strategi for Arktis. Utvinning av olje og fordeling av ansvar ved ulykker står høyt på møtekartet.

Ansvar

Når ulykken er ute i arktiske farvann, er det ikke innlysende hvilket land som er ansvarlig for redningsoperasjonen. På temamøtet sitt om Arktis neste uke henvender Nordisk råd seg til finansministrene. De ber dem finne modeller for hvordan finansiere felles redningsaksjoner.

Oljeutslipp etter forlis er vanskelig å håndtere når oljen blander seg med is. Det viste seg da «Exxon Valdez» forliste i Prince William-sundet utenfor kysten av Alaska i 1989. Forliset regnes som en av de mest ødeleggende miljøkatastrofer forårsaket av mennesker noensinne.

Det at sundet lå så avsideliggende gjorde ryddingen særlig vanskelig. Eneste mulighet til å komme seg dit er med helikopter eller båt. Sundet er et viktig område for laks, oter, sel og sjøfugl.

Cruisetrafikk

Den økende cruisetrafikken rundt Grønland viser behovet for økte redningstiltak i Nord-Atlanteren. Nordisk råd har tidligere bedt de nordiske landene om å finansiere felles redningstiltak, men uten resultat. Nå vil rådet anbefale finansministrene å nedsette en arbeidsgruppe som skal jobbe fram mulige løsninger på hvordan betale for operasjonene.

På møtet i Reykjavík denne uka tar Nordisk råd også opp sikkerheten i forbindelse med utvinningen av olje og naturgass i Arktis. Her vil de ta skrittet videre fra avtaler som fins i dag om opprensing etter miljøulykker. Rådet ønsker en avtale som regulerer utvinningen, for å gjøre risikoen for ulykker minst mulig.

Felles strategi

Nordisk Råd vil også ta opp behovet for en felles strategi som kan samle de nordiske landene om felles utfordringer i Arktis på møtet fredag. Rådet vil anbefale de nordiske landenes regjeringer om ikke bare å se på utvinningen av naturressurser. Det er like viktig å ta hensyn til befolkningen i de tynt befolkede arktiske områdene.

Jonas Gahr Støre

Norges utenriksminister Jonas Gahr Støre vil delta med innlegg i debatten. Det samme vil Norges, Islands, Grønlands og Færøyenes nordiske samarbeidsministre.

Mangelen på kvinner er en særlig utfordring i Arktis. Unge kvinner flytter for å utdanne seg, få bedre jobb og bedre skole til sine barn, mens mennene har arbeidsmuligheter og blir værende.

gunn.hedberg@fbfi.no
Telefon: 69 37 75 54

FAKTA: OM ARKTIS

- Arktis er områdene rundt Nordpolen.
- Det omfatter isdekket som flyter rundt polen, i tillegg til Svalbard, Grønland og det nordligste av Amerika.
- Landområdene er dekket av isbreer, eller det er tundralandskap der det meste av jorda er frosset året rundt.

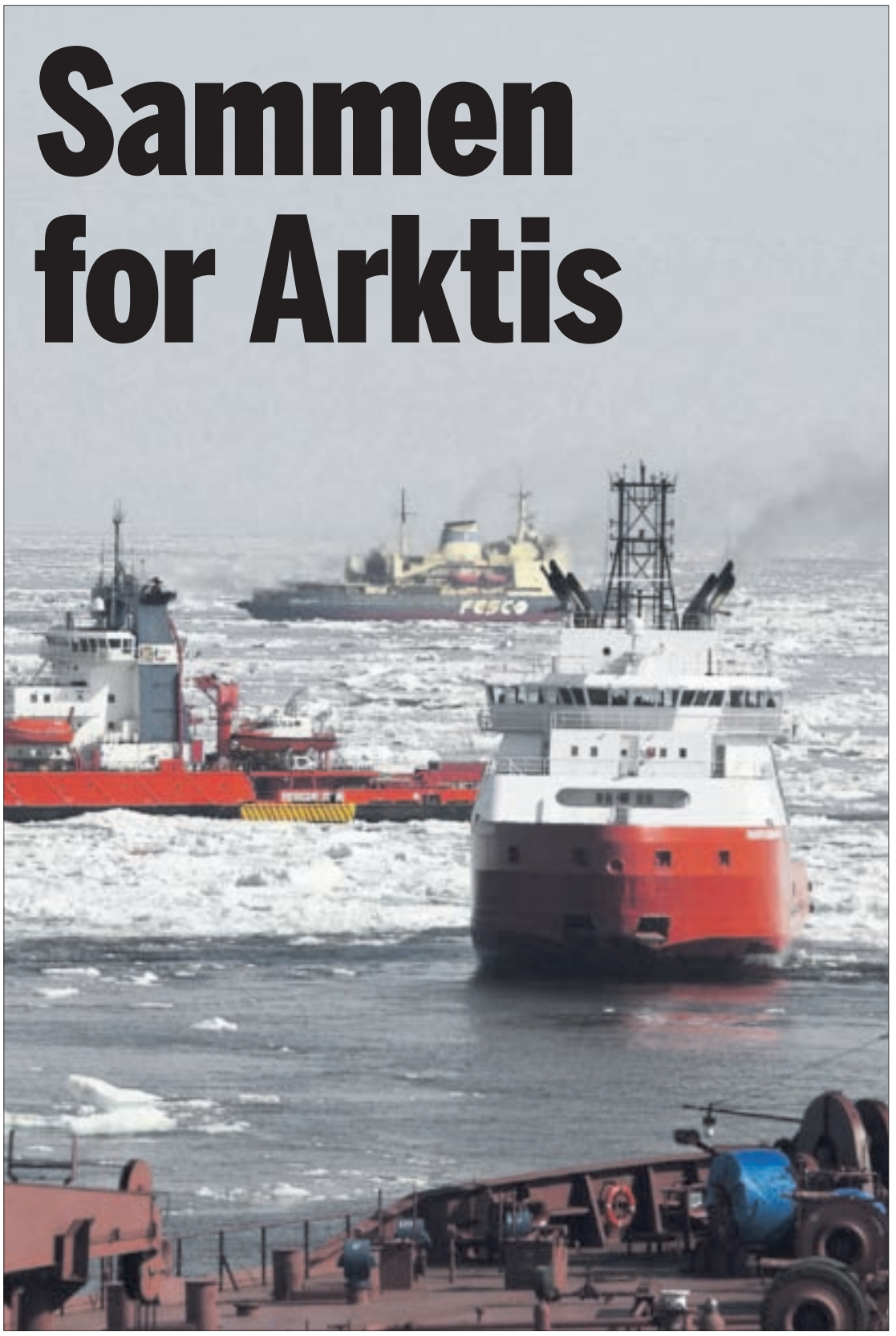

TRAFIKK: Ansvar ved ulykker i Arktis står høyt på møtekartet når Nordisk Råd møtes denne uken i Reykjavik. Både turisttrafikk og annen trafikk øker i arktiske områder, noe som kan bety flere redningsaksjoner i årene som kommer. ILL.FOTO

Svak fiskestart

DANMARK: Nye tall fra det danske Fiskeridirektoratet viser at det ble fisket 25 prosent mindre fisk i januar 2012, sammenlignet med samme måned i fjor. En viktig årsak til det er uværet som har herjet i Skagerrak og Nordsjøen i starten av 2012. Industrifisket bidrar sterkt til nedgangen. Fangstene i år er halvert, samtidig som prisen på fisken ligger på samme nivå. Det ble også fisket mindre torsk i Østersjøen, som er der danske torskefiskere starter året. Hovedfisket på torsk foregår til april. En trøst er at kiloprisen stadig kryper oppover, nå til 11 kroner per kilo østersjøtorsk. Torskefiskerne i Kattegat, Skagerrak og Nordsjøen får mer enn dobbelt så mye betalt for sin torsk. Fangstene fra Kattegat og Skagerrak har også økt.

DONG energy

DONG E&P Norge vil i mars 2012 teste nedgravd produksjonsrør og tilhørende navlestreng og i tillegg installere stein og deksel. Det vil ikke bli utlagt sjømerker i forbindelse med installasjonsarbeidet. En sikkerhetssone på 500 meter, vil være gjeldende i denne perioden. Området hvor det vil være aktivitet er begrenset av følgende koordinater:

56°55'59"N 02°39'18"Ø
56°56'00"N 02°43'14"Ø
57°06'48"N 02°53'04"Ø
57°06'47"N 02°47'07"Ø

Viktigere

Fiskerienes andel av Islands økonomi er større nå enn den har vært i tidligere år. Årsaken er finanskrisen og den islandske valutaens fall, viser direktør ved det islandske havklyngesenteret, Thor Sigfusson, til.

– Noe skyldes bedre priser, men lavere kroneverdi for den islandske kronen gjør at vi får større verdier av det vi eksporterer, enn det som skapes innenlands, sier han.

Turisme, aluminium og marin sektor er de områdene som står seg godt.

– Andre sektorer har ikke samme kraft som tidligere. Vi ser mindre etterspørsel i hjemmemarkedet.

Sigfusson tror at utviklingen med færre ansatte direkte i fiskeriene, vil fortsette, men ser fortsatt vekst i teknologisektoren.

– Selskaper som islandske Marel vil styrke sin posisjon, akvakultur vil doble seg i løpet av 3-4 år, handel og markedsarbeid vil styrke seg, og marin bioteknologi vil komme sterkere, spår han.

I dag er omsetningen i marin bioteknologi mellom 200 og 300 millioner norske kroner, mens lakseproduksjonen er på rundt 6.000 tonn.

– Som et middels norsk oppdrettselskap, viser Sigfusson til.

– Det er interessant at vi i 1980-årene landet 400.000 tonn torsk, og tapte enormt med penger, mens vi i dag fanger 160.000 torsk og tjener godt.

– Vi gjør mer med fisken i dag enn tidligere, på grunn av kvotesystemet vi har på Island, viser direktøren ved det islandske havklyngesenteret til.

Henter en fjerdedel av BNP fra havet

gjensidige.no

GJENSIDIGE

SAMMEN GIR VI DEG TRYGGHET FOR BÅT OG MANNSKAP

.... og vi trygger deg og din familie

Gjensidige samarbeider med Havtrygd, Nordlys, Bud og Hustad om salg av forsikringer. Samarbeidspartnerne skal i tillegg til å levere forsikring, ha hovedfokus på skadeforebyggende arbeid.

Sammen gir vi deg trygghet for båt og mannskap.

SLIK FÅR DU KONTAKT:
Havtrygd 55 55 74 00
Bud og Hustad 71 26 67 00
Nordlys 75 54 40 88
Gjensidige 03100

HAVTRYGD NORDLYS BODØ BUD OG HUSTAD FORSIKRING

A206.19.02.10 Foto: Fiskerimedia.no

– Som Nord-Norge

Karl Almås

Island har fått mye ut av fiskerinæringen. Det mener administrerende direktør Karl Almås i SINTEF. Han viser til at fiskeri- og havbruksnæringen betyr like mye for Island som for Nord-Norge, men ser at verdiskapningen rundt disse næringene er større på Island.

– I Nord-Norge er fem prosent av alle ansatte knyttet til fiskeri og havbruk. Det samme som på Island, viser han til.

Almås tror at om vi hadde samme ambisjoner for vår fiskeri- og havbruksnæring som islendingene, kunne vi fått til det samme som dem.

Regnet i andel av brutto nasjonalprodukt (BNP) er imidlertid Norge langt fra Island i forhold til betydningen av fiskeri og havbruk.

– På Island utgjør det direkte bidraget til BNP 10 prosent. I Norge én prosent. Det er forskjellen mellom de to landene.

Oljen skygger for mye av annen virksomhet i Norge, viser Almås til.

– Alt annet blir smått, men fortsetter veksten i norsk fiskeri- og havbruksnæring slik den har vært de siste årene, vil disse næringene nå nivået som oljenæringen har i dag om 18 år.

– Vi vil neppe nå oljen igjen, men veksten kommer ikke i samme grad der i framtiden. Sjøl om det finnes nye reserver, flater oljeproduksjonen ut, viser SINTEF-direktøren til.

Godt år for Marel

GODT: Selskapet Marel hadde et meget godt år i 2011. Inntektene beløp seg til 5,1 milliarder kroner, sammenlignet med 4,4 milliarder kroner i 2010. En økning på 14,8 prosent. EBIT-marginen var 10,9 prosent, noe som er i tråd med selskapets mål om 10-12 prosent avkastning på inntektene for året, ifølge selskapet.

RINGVIRKNINGER: Det er 8.600 ansatte på fiskebåter og i fiskeindustrien på Island, men to –tre ganger flere jobber i tilknyttede virksomheter.
ARKIVFOTO: PER STÅLE BUGJERDE, DN

ISLAND Henter stor del av nasjonalinntektene fra havet

Virksomheter knyttet til hav og sjø på Island sysselsetter mellom 25.000 – 35.000 ansatte og står for mer enn en fjerdedel av Islands brutto nasjonalprodukt.

Nils Torsvik
Bergen

Ragnar Arnason

Det viser en ny rapport som Islandsbanki har fått laget om betydningen av klyngen av havrettede virksomheter på Island.

– Dette er mer enn det som tidligere har vært antatt av sysselsetting knyttet til havrettede virksomheter, sier de som to er ansvarlig for rapporten, Thor Sigfusson, direktør ved det islandske havklyngesenteret, og Ragnar Arnason, som er professor ved Islands Universitet.

26 prosent

Rapporten viser at mens fiskeriene bidro med 10,2 prosent til Islands brutto nasjonalprodukt (BNP), bidro samtlige virksomheter knyttet til havrettede virksomheter med 26 prosent av BNP i 2010.

– I følge det islandske statestikkbyrået er 8.600 personer direkte sysselsatt i fiskerisektoren, noe som utgjør fem prosent av arbeidsstyrken.

FAKTA: ISLANDS FISKERI

- Fiskerisektoren bidro med nær 140 milliarder islandske kroner (6,3 milliarder norske kroner) til Islands BNP (10,2%) i 2010.
- Eksportinntektene var samme år på 220 milliarder islandske kroner (9,85 milliader norske kroner).
- Antall direkte sysselsatte var 8.600 ansatte, mens de havrettede virksomhetene direkte og indirekte antas å skaper mellom 25.000 og 35.000 jobber på Island.

> **Det er viktig å vite at endringer i drift, ved at en rekke arbeidsoppgaver er overlatt til andre, bidrar til å gi et skeivt bilde av betydningen av fiskerivirksomhetene**
> Thor Sigfusson og Ragnar Arnason, ansvarlig for rapporten

Hele klyngen

– Klyngen av havrettede virksomheter skaper, direkte eller indirekte, mellom 25.000 og 35.000 jobber, noe som er et høyere tall enn tidligere antatt, heter det i rapporten der det pekes på at fiskeriene er en grunnleggende industri for Island.

– Vi får et langt bedre bilde av betydningen av fiskeriene for Islands økonomi ved å se på hele den havrettede klyngen av virksomheter, istedenfor bare å studere tradisjonelt fiske og fiskeindustrien, sier de to som står bak rapporten til Islandsbanki.

– Det er viktig å vite at endringer i drift, ved at en rekke arbeidsoppgaver er overlatt til andre, gjennom outsourcing, bidrar til å gi et skeivt bilde av betydningen av fiskerivirksomhetene, viser de til.

Outsourcing kan være alt fra lossing av fartøyer, vedlikehold av fartøyer og fabrikker, og en rekke andre oppgaver.

Bedre lønnsomhet

– Når fiskerivirksomhetene bestemmer seg for å overlate slike oppgaver til andre, istedenfor å utføre dem sjøl, vil offisielle tall vise en nedgang i ansatte i fiskerisektoren, uten at det faktisk har vært noen nedgang.

Når de direkte og indirekte virkningene knyttet til havrettede virksomhetene utgjør 26 prosent av Islands BNP, kan det også antas at 26 prosent av antall sysselsatte på Island er knyttet til slike virksomheter. Det vil si rundt 45.000 jobber.

– Vi tror imidlertid at dette er et for høyt tall, sier Sigfusson og Arnasson og begrunner dette med at lønnsomheten i fiskeriene nok er langt bedre enn i samfunnet ellers.

– Lønningene er høyere enn det nasjonale gjennomsnittet, slik at det er mer sannsynlig at den havrettede klyngen bidrar med mellom 15 –20 prosent av antall jobber på Island, tilsvarende mellom 25.000 og 35.000 ansatte.

nils.torsvik@fbfi.no
Telefon: 932 56 325

Figure 3.
Direct contribution of the fisheries sector to the gross domestic product (at factor cost)

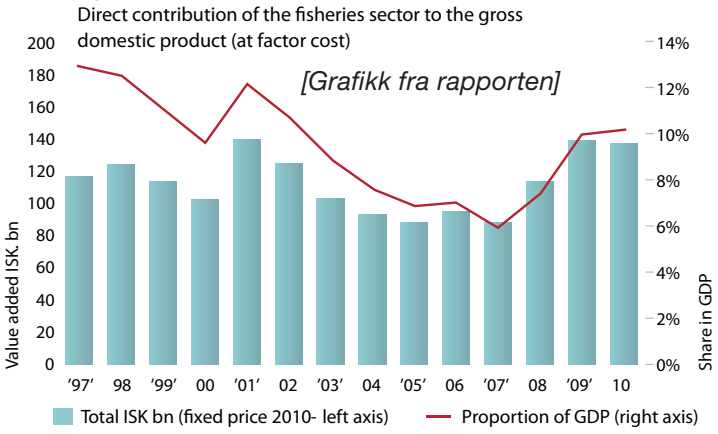

Kjøper fisk 7 dager i uken

- Vi sløyer din fisk på land om ønskelig
- Kort vei til butikk
- Mekanisk verksted
- Olje på kai

RAMBERG FISK

Kontakt oss på følgende:
Harald: 911 09 089 / Vidar: 990 41 228

TORSKEPRIS 2011 –2012

Gjennomsnitt NRL 2011-2012 u/15 m

*Størrelsesgradering for torsk 2,5-5 kg og over 5 kg ble fra uke 53 i 2010 endret til 2,5-6,5 kg og over 6,5 kg, og fra *uke 38 2011 til 2,5-6 kg og over 6 kg.

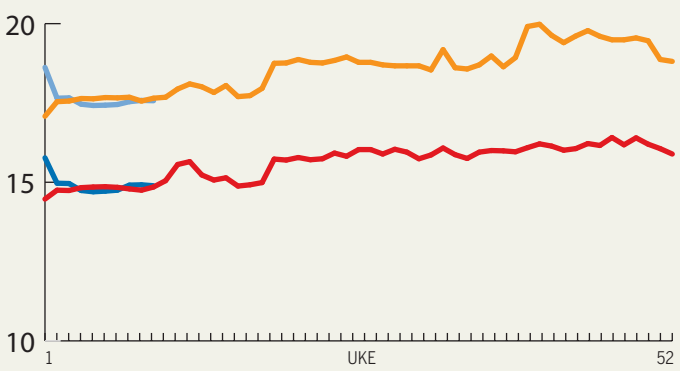

GJENNOMSNITTLIG PRIS ALLE SONER

Pris gjelder største størrelse

	Torsk >6,5 pris (SUH)	Torsk 2,5-6,5 pris (SUH)	Hyse pris (SUH)	Sei pris(SUH)
Øst-Finnmark	17,45	14,62	9,52	9,66
Vest-Finnmark	17,61	14,76	8,57	9,9
Troms	17,41	14,75	9,79	10
Vesterålen	17,56	15,08	10,1	9,98
Lofoten	17,82	15,22	9,26	10,23
Øvrig Nordland	17,25	14,51	8,37	10
Trøndelag&Nordmøre	17,36	14,61	9,1	10,14
Totalt	17,57	14,89	9,31	10,19

Kvantum torsk, hyse og sei

Tonn

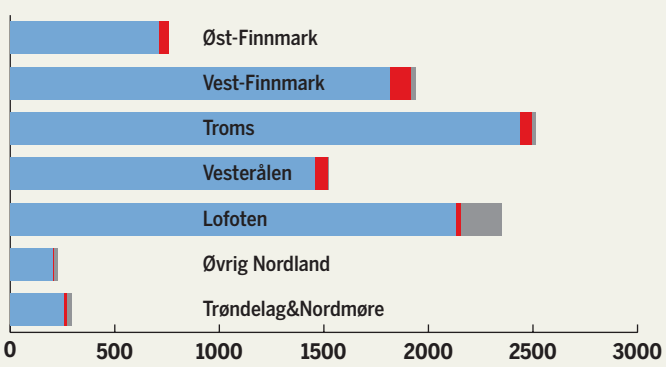

LEVERT KVANTUM I TONN

fartøy under 15 meter

	Torsk	Hyse	Sei	Totalt
Øst-Finnmark	709	48	1	758
Vest-Finnmark	1817	99	24	1939
Troms	2437	59	15	2510
Vesterålen	1457	62	3	1522
Lofoten	2132	21	199	2351
Øvrig Nordland	205	3	17	225
Trøndelag&Nordmøre	255	17	20	292
Total	9010	309	279	9598

ANTALL FARTØY

under 15 meter i fiske

	Antall Fartøy	Fangstrater i tonn
Øst-Finnmark	140	5,41
Vest-Finnmark	271	7,16
Troms	350	7,17
Vesterålen	225	6,76
Lofoten	628	3,75
Øvrig Nordland	91	2,47
Trøndelag&Nordmøre	184	1,59
Total	1876	

FANGST PER REDSKAPSGRUPPE

Tonn

	Torsk	Hyse	Sei	Totalt
Autoline	9	34	0	43
Garn	5954	76	246	6275
Juksa	1814	2	8	1824
Line	744	110	2	856
Snurrevad	483	87	23	593
Teiner	6	0	0	6
TOTALT	9010	309	279	9598

Kilde: Norges Råfisklag

BLIR FÆRRE: Fiskerne risikerer å miste politisk ryggdekning dersom struktureringa går fort og det blir for
ILLUSTRASJONSFOTO

«Farlig» kvotesen

FISKEKVOTER På kollisjonskurs med Norges Fiska

Fiskebåtrederne i Pelagisk Forening advarer mot den kvotesentraliseringen som Fiskarlagets forslag på heving av kvotetakene i fiskeflåten vil medføre.

Terje Jensen
Harstad

Torstein Solem

– Det er vel neppe slik at majoriteten av norske velgere ønsker at en av våre viktigste ressurser skal eies av kun noen få utvalgte, slik som det nå er blitt i flåten som tråler etter hvitfisk, sier Torstein Solem som er daglig leder i foreninga.

Fiskarlagskrav

Landsstyret i Fiskarlaget ba nylig fiskeriministeren om å heve kvotetaket for den konvensjonelle havgående flåten fra tre til fem torske- og hysekvoter per båt. På få år er denne flåten redusert fra et 80-talls fartøy til ca. 35. Ei slik endring vil bringe tallet på antallet fartøy ned mot 20.

I trålerflåten eier Aker Seafoods og Nergård-konsernet per i dag bortimot halvparten av kvotene. Her vil Fiskarlaget heve taket fra tre til fire kvoter per tråler. I den pelagiske trålerflåten har det også vært en formidabel strukturering de siste årene. Her vil Fiskarlaget heve kvotetaket fra 630 basistonn til 1000.

Forfordeler

– Vi skjønner ikke Fiskarlaget, sier Solem.

– Dette vil i all hovedsak være til fordel for større aktører. Vi ønsker at det skal brukes andre politiske virkemidler enn å bygge ned flåteleddet for å bedre økonomien i næringa, sier han.

Solem har planer om å fremme foreningas tanker rundt dette overfor næringskomiteen på Stortinget med det første.

Skatt

Et hovedkrav fra Pelagisk Forening i denne forbindelse er de skattemessige rammebetingelsene for flåten. Fiskeflåten har fortsatt langt dårligere betingelser på dette området enn den øvrige norske flåten. De har også mistet den muligheten man før hadde til skattefri fondsavsetning for å finansiere nybygg.

– Det vi registrerer, og som bør være et tankekors for de som nå vil videre i struktureringsspiralen, er at de omliggende klyngene som lever av fiskebåtrederne, nå i stigende grad advarer mot å gå for langt med struktureringen.

Det samme gjør representanter for finansnæringa og de aller fleste politikerne vi har snakket med.

De ønsker ikke at et fåtall

r få næringaktører. Det er advarslene som nå kommer etter Fiskarlagets siste krav om nye kvotetak.

tralisering

arlag

redere skal eie store kvoteandeler.

Det bør vi innrette oss etter. Det er viktig for denne næringa med bred politisk ryggdekning, mener Solem.

– Skremmende

> **Vi ønsker at det skal brukes andre politiske virkemidler enn å bygge ned flåteleddet for å bedre økonomien i næringa,**
>
> Tostein Solem, Pelagisk Forening.

En av de som har manet til debatt, er lederen i Austevoll Næringsråd, Tore Dalseid. På Austevoll-seminaret sist høst fremla han sin egen variant av NHH-professor Ragnvaldur Hannessons sluttvisjon med 20 -25 fiskebåter til å ta alle fiskekvotene.

– Det er et skremmende tall, egentlig. Derfor ønsket jeg å sparke pådriverne litt på leggen slik at vi kan få en debatt om hvor fort man egentlig ønsker å gå frem i forhold til det å samle store kvoteandeler på få hender, sier Dalseid i dag.

Mer splittet

Næringsrådslederen i en av landets største fiskerikommuner har et klart inntrykk av at næringa er mer splittet i synet på strukturering enn det fremstår i det offentlige rom.

– Det er ledende personligheter som fører an i denne debatten, og som vil videre. Men jeg mener at ei for rask nedbygging, vil være negativt og tildels ødeleggende. Det er nok å se på trålerflåten som etter mitt syn har blitt mer eller mindre rasert som et resultat av kvotesammenslåingene, sier Dalseid.

terje.jensen@fbfi.no
Telefon: 77 05 90 21

FAKTA: KVOTETAK

- Trålerne har i dag et kvotetak på tre torsk-, hyse- og seikvoter per båt, og ber om fire.
- Ringnot har et tak på 650 basistonn pr. båt, og er uenig om det er behov for ytterligere strukturering.
- Pelagisk trål (indyustritrål/nordsjøtrål) har et tak på 630 basistonn, og ber nå om 1000.
- Den havgående konvensjonelle flåten (autolinerne) har et tak på tre torsk- og hysekvoter, og ber om fem.
- Kystflåten har ulike ordninger etter båtstørrelse, fra 3+3 sild og torskekvoter for noen av de største over 15 meter til ingen ting for flåten under 11 meter.
- Her ber Norges Fiskarlag om likhet for alle på 3+3.

MER: Torsketrålerne vil sentralisere kvoterettighetene ytterligere. ILL.FOTO

– Muligens upresist

Jan Birger Jørgensen

Assisterende generalsekretær i Norges Fiskarlag, Jan Birger Jørgensen, innrømmer at det kanskje var litt upresist av dem å ikke sende forslaget om videre strukturering i trålereflåten og i pelagisk trål ut på organisasjonsmessig høring som spesifikk sak.

– Det som ble sendt ut på høring, var forslaget om heving av kvotetaket i den konvensjonelle havfiskeflåten. Her ba vi også medlemsorganisasjonene om å komme med synspunkter og merknader generelt rundt dette med strukturering.

– Men i lys av de reaksjonene som har kommet i ettertid, så ser vi jo at det kunne vært lurt å sende også forslagene om å heve kvotetaket på torsketrål og pelagisk trål ut på særskilt høring, sier Jørgensen.

Kritikk

I en tidligere utgave av FiskeribladetFiskaren kritiserer tidligere leder i Møre og Romsdal Fiskarlag, Lars Hopmark, måten Fiskarlaget har håndtert denne saken på. Han advarer sterkt mot ei slik ytterlig heving av kvotetakene.

– Dette er naturligvis en viktig debatt. Hvis man hever taket fra tre til fem kvoter per båt i den konvensjonelle havgående flåten, så nærmer man seg antagelig et kritisk nivå for hvor mange båter som blir igjen, mener Jørgensen.

Debatt

Han forteller at det var en viss debatt i landsstyret hvorvidt man også skulle fremme krav på vegne av pelagisk trål og torsketrål, men at man følte at det også var god oppslutning rundt et slikt krav.

– Forslaget kunne nok vært sendt på organisasjonsmessig høring. Men resultatet hadde nok antagelig blitt det samme, mener assisterende generalsekretær.

Fiskebåt-forslag

Forslaget som ble behandlet i landsstyret forleden skriver seg opprinnelig fra et vedtak i Fiskebåtredernes Forbund for ett og et halvt år siden, vedtaket som skapte slik røre internt blant ringnotrederne.

I ettertid har den havgående konvensjonelle flåten fått saken opp i Fiskebåt-styret på nytt, i tillegg til at de har drevet intens lobbyvirksomhet opp mot sentrale myndigheter for å vinne gehør for kravet om et kvotetak på fem torsk- og hysekvoter per båt.

Saksframlegg

Denne saken ble oversendt Fiskarlaget sentralt i november i fjor, før arbeidsutvalget i Fiskarlaget i januar vedtok å sende dette på organisasjonsmessig behandling og seinere sluttbehandling i landsstyremøtet nå i mars.

– I saksframlegget til dette landsstyremøtet ble videre strukturering i alle flåtegrupper drøftet. Sånn sett var dette også en mulighet for landstyremedlemmene å ta sakskomplekset i sin helhet opp i sine respektive medlemsorganisasjoner, mener Jan Birger Jørgensen.

I forhold til kritikken fra Møre og Romsdal, så viser han til at dette fylkeslaget hadde styrelederen sin som observatør på landsstyremøtet i forrige uke nettopp på grunn av denne saken, etter at den ordinære landsstyrerepresentanten og vararepresentantene hans ikke kunne møte på grunn av det pågående fisket.

terje.jensen@fbfi.no
Telefon: 77 05 90 21

Vil ha det høyt under kvotetaket

KVOTETAK Uenighet om i hvilken flåtegruppe dester mest å heve kvotetaket

FiskeribladetFiskaren

Sverige: Vårt naboland skal undersøke tilstanden for landets vann. Det gjelder både grunnvann, innsjøer, elver og langs kysten. Det melder Havs- och vattenmyndigheten.

Fjordfiskenemnd og fortrinnsrett

I lovforslaget foreslås det å opprette en fjordfiskenemnd for Finnmark, Troms og Nordland.

Nemnda vil ikke ha beslutningsmyndighet, men vil kunne bli en viktig rådgiver for nasjonale myndigheter, og styrke den lokale innflytelsen i fiskeriforvaltningen, heter det fra Fiskeridepartementet

Det skal også jobbes videre med å etablere en rammeavtale mellom Fiskeri- og kystdepartementet og Sametinget om konsultasjoner. Arbeidsområdene til fjordfiskenemnda, og vektlegging av dens uttalelser, vil bli vurdert i dette arbeidet.

For å legge til rette for at fiskere får utnyttet lokale ressurser er det også foreslått å innføre et forbud mot fiske innenfor fjordlinjene for fartøy over 15 meter, men med muligheter for å gjøre unntak.

Til sist er det foreslått at de krav om anerkjennelse av enerett eller fortrinnsrett til fiskeplasser som i dag kan framsettes for domstolene, nå skal kunne framsettes for Finnmarkskommisjonen.

Om dette er aktuelt for områdene utenfor Finnmark, vil måtte vurderes i forbindelse med oppfølgingen av Samerettsutvalget II, heter det fra Fiskeridepartementet.

Får sjøsamisk fiskerett

FISKEKVOTER

Regjeringa fremmet før helga en lovproposisjon for Stortinget som på visse vilkår sikrer fiskerne i nærmere spesifiserte sjøsamiske områder i Nord-Norge en rett til å fiske.

Terje Jensen
Harstad

Proposisjonen setter en foreløpig sluttstrek for prosessen som startet med opprettelsen av det såkalte Kystfiskeutvalget i 2005.

Åpen gruppe

Fiskeri- og kystdepartementet vil gjennom dette bli avskåret fra å gjennomføre en fullstendig lukking av fisket etter torsk, hyse og sei, uten igjen å endre loven.

– Etter dagens regler kunne vi fjernet åpen gruppe bare i henhold til den årlige reguleringsforskriften. Det kan vi ikke når denne loven blir vedtatt, forklarer ekspedisjonssjef Vidar Landmark i Fiskeri-og kystdepartementet.

Vilkårene det er snakk om handler om krav til fiskerne om å stå i mantallet og ha båten merkeregistrert.

Erkjennelse

Fra departementets side poengteres det at slik de ser det, så er ikke ei slik lovfesting nødvendig av hensyn til folkeretten eller internrettslig.

Men regjeringa velger likevel å lovfeste en slik rett for å vise den store verdien det kystnære fisket har for utsatte kyst- og fjordområder i nord.

«Aldri mer 1990»

Egil Olli

Sametingspresident Egil Olli er klar på at dette er ei viktig lovfesting.

«Med dette lovforslaget vil fiskerne aldri mer kunne bli kastet på land. Fiskerireguleringene som skjedde i 1990, der de som ikke hadde utøvet aktivt fiske de to foregående årene ble utestengt fra framtidig fiske, vil ikke kunne skje igjen. Aldri mer 1990», sier han i et innlegg om saken (se vår nettsted www.fbfi.no.

Omstridt

Lovforslagene som nå legges fram for Stortinget, baserer seg på enigheten som ble oppnådd etter konsultasjoner med Sametinget i fjor og året før.

Denne enigheten var omstridt blant samene fordi avtalen ikke tilkjenner sjøsamene fiskerettigheter på grunnlag av urfolks rettigheter. De to samiske hovedorganisasjonene, Norske Samers Riksforbund og Samenes Folkeforbund, ville av den grunn ikke godta avtalen som ble inngått og som nå danner grunnlag for lovproposisjonen til Stortinget. Men Arbeiderpartiet og flere regionale småpartier sikret tross alt flertall for avtalen i Sametinget, men da med forbehold om ulik tolkning av rettsgrunnlaget.

Sametingets synspunkter til de folkerettslige spørsmålene er synliggjort i særskilte merknader i proposisjonen.

– Vi mener tiltakene vil sikre reelle muligheter til å drive og utvikle tradisjonelt fiske for alle som bor i virkeområdet for tiltakene, sier fiskeri- og kystminister Lisbeth Berg-Hansen i en kommentar. – Forslagene er motivert ut fra et ønske om å ta vare på og styrke små, men viktige fiskerisamfunn i virkeområdet, både som et distriktspolitisk virkemiddel og for å sikre at fiskeriregulerингene også for framtiden er klart innenfor de rammene som følger av folkeretten, heter det fra statsråden.

«Lite, men godt»

I lovforslaget legges det altså opp til å tydeliggjøre Norges folkerettslige forpliktelser i havressursloven og deltakerloven. Dessuten settes det av ei tilleggskvote til åpen gruppe i virkeområdet. For 2011 og 2012 er det allerede satt av 3000 tonn i tilleggskvote.

Skuffende

– Det positive er at retten til å fiske ser ut til å komme på plass. Det som er litt skuffende er at de kvantum man her opererer med, er lite å leve av for fiskerne dette gjelder, sier Inge Arne Eriksen som er fiskeripolitisk rådgiver for Sametinget.

terje.jensen@fbfi.no
Telefon: 77 05 90 21

FAKTA: KYSTFISKELOV

- Regjeringa og Sametinget er uenige om det folkerettslige grunnlaget. Men foreslår ny lovfesting i havressurs- og deltakerlov med rett til å fiske for alle som bor i definerte (sjø)samiske områder i de tre nordligste fylkene. Her går avtalen lenger enn Smith-utvalget som bare omhandlet Finnmark.
- Sikrer garantert kvote for alle i åpen gruppe (som i dag). Enighet om bruk av tilleggskvoter øremerket det geografiske området.
- Ingen regionalisering eller egen fjordfiskelov. Vil innføre ei fjordfiskenemnd for hele området.
- Speilvender bruken av fjordene. Alle båter over 15 meter skal utenfor fjordlinjene, men det kan gis dispensasjon.
- Finnmarkskommisjonen skal kunne dømme i saker som retten til fiskeplasser.

Gjennombrudd for historisk avtale

– Framskritt i høst

SJØSAMEFISKE

Regjeringsadvokater

FiskeribladetFiskaren 12.1.11

SIKRES: Sjøsamene kan ikke utestenges fra fjordfisket. Det sikres gjennom den lovproposisjonen som nå er på vei til Stortinget. ILL.FOTO: ARKIV/GUNNAR GRYTÅS

bygg til alle formål: 200–70.000. m²
Telefon 97 70 73 00 – www.llentab.no
LLENTAB

KVOTEHOPP

Rederiene som fikk avslag på å flytte kvoter mellom båter, føler de er utsatt for tilfeldig skjønnsvurderinger i fiskeriforvaltningen. – Skremmende, sier rederiene.

Nils Torsvik
Bergen

Thomas Selnes Johansen

Thomas Selnes Johansen, som eier «Slettholmen» fra Lurøy i Nordland, mener det er skremmende at regiondirektør Janne Andersen i Nordland ikke kan se at rederiet har kommet i en vanskelig situasjon, som følge av vedtaket hun gjorde.

– Vi er oppgitt over region Nordland sin rolle i saken. At et selskap står én måned ut i det nye året uten merkebrev og ervervstillatelse, og mannskapet uten arbeid, er bare skremmende. Det er bare enda et utrykk for den hatholdningen som vi er vant med fra Bodø, sier han.

Strukturfelle

Johansen sier han er veldig fornøyd med at det nå er ryddet opp i saken, og velger å se fremover.

Han mener tidligere fiskeriminister Helga Pedersen satte dem i en strukturfelle, noe han får medhold i fra Johan Meløysund, som er største eier «Einar Erlend». De havnet i samme fella.

– Vi tilpasset oss ordningen som fiskeriminister Svein Ludvigsen etablert, og som han fikk Stortinget med seg på. Denne ga oss 3 + 3 kvoterettigheter i pelagisk fiske og i torskefiske.

FAKTA: SAKEN

- Johan Meløysunds rederi har hatt lov til å drive dobbel utskifting av rettigheter fra «Kjærfjord» til «Einar Erlend».
- Thomas Selnes Johansens rederi har fått lov å overføre rettighetene fra «Lurøybas» til «Slettholmen».
- I år var det slutt, etter at regionkontoret i Nordland vurderte ordningen som en omgåelse av strukturregelverket. Etter anke har rederiene fått lov til å fortsette med ordningen ut 2012.

Hørte ikke på oss

Hoppe-stopp

KVOTEHOPP

Linelock –

FiskeribladetFiskaren 16.3.12

– Så ble ordningen endret av neste fiskeriminister, Helga Pedersen, sier han og legger til:

– Du snakker om svada!

Ikke god ordning

Meløysund viser til at myndighetene i de siste årene har åpnet for å overføre rettigheter fra en båt til en annen, slik at de kunne fiske tre kvoter i pelagisk fiske, og tre i torskefiske.

– Vi som har søkt og tilpasset oss denne ordningen, har derfor ikke gjort noe galt. Vi fikk lov til å gjøre det vi gjorde.

– Det har ikke vært noen god ordning, men var i tråd med det som tidligere regjeringer har bestemt, viser han til.

Frustrerende

– Vi prøver å tilpasse oss regelverket så godt vi kan, og det ruller fort på seg når noen får tillatelser.

Det blir imidlertid for uforutsigbart når det som er lov i det ene året, blir forbudt i neste.

– Dette er frustrerende. Alle som driver i disse fiskeriene går med forventninger om 3 + 3 kvoterettigheter. Jeg ser ikke for meg hvordan vi skal få til en lønnsom drift, dersom vi ikke får det.

Skremmende skjønn

HÅPER: Johan Meløysund ser helst at de får et bedre driftsgrunnlag enn de har i dag på «Einar Erlend» ARKIVFOTO: BJØRN TORE FORBERG

Skifter ut

«Einar Erlend» har dobbelt mannskap som går i 1 – 1 ordning, som i oljevirksomheten. Med bare 20 ukers drift, ble det for liten aktivitet til å få god nok lønnsomhet med dette.

– Vi bygger ny båt og regner med å få lov til å fiske kvotene våre på samme båt i de neste to årene, slik regelen for utskifting med nybygg er.

Den andre båten rederiet eier, «Kjærfjord», er godt nok egnet for fiske, sier han, men håper at de kan få fiske begge båtenes kvoter på samme båt, også etter 2012.

– Men vi vet ikke, og vi får ta det som det kommer, sier han.

nils.torsvik@fbfi.no
Telefon: 932 56 325

Bærer ikke nag

Janne Andersen

Fiskeridirektoratet region Nordland bærer ikke nag til Lurøyveiding eller noen båteiere i Nordland, sier regiondirektør Janne Andersen til påstanden fra Thomas Slenes Johansen.

Flere rederi

– Vi er ikke spesielt ute etter «Slettholmen». Denne saken dreier seg om flere rederier som vi har gitt avslag, viser hun til. Hun mener at Fiskeri- og kystdepartementets vedtak om dobbelt utskifting for Angelsen-rederiet Steinfjordfisk viser at det var en rett tolkning av regelverket å nekte slik utskifting.

Hun har forståelse for at vedtaket de gjorde skapte vansker for rederiene som ble berørt, men mener at det var nødvendig å få en avklaring.

Første gang

– For Lurøyveiding var det første gang vi behandlet søknaden nå i 2012.

Dette ble i årene før håndtert av fartøy- og deltakerseksjonen i Fiskeridirektoratet, siden det var knyttet en reketrålkonsesjon til søknaden.

Ingen grunn til å hate

Andersen mener vedtaket fra Fiskeridepartementet har gitt rederiene en mulighet til å ordne opp i rettighetsforholdene knyttet til båtene de eier.

– Vi har ingen grunn til å hate noen i denne saken, sier regiondirektøren.

SUNCOR ENERGY

NOTICE TO MARINERS
Songa Delta operation at 33/6-3S (Beta Statfjord)

The Songa Delta rig operation is estimated to last from early April 2012 and until the middle of August 2012, on the following location:

Datum: WGS84
Latitude: 61° 35’ 36.93”
Longitude: 01° 57’ 03.37”

HAVBRUK

FBFI 4.nov.2011

Er på vei

Fiskeri- og kystdepartementet jobber med å få ut en revidert Hardangerfjordforskrift etter innspillene som kom til det første forslaget. Det nye forslaget skal ut på ny høring før den kan tre i kraft.

Forslaget til ny Hardangerfjordforskrift for oppdrettsnæringen i området har som mål å fryse produksjonen av laks og ørret i regionen på et nivå rundt 50.000 tonn årlig. Oppdretterne i regionen mente at konsekvensen i realiteten ville bety et produksjonstak rundt 30.000 tonn, mens miljøvernerne var mer positive til forslaget selv om mange mente forskriften ikke var streng nok.

Fiskeri og havbruksnæringens landsforening (FHL) mente forslaget ville rasere mange arbeidsplasser i regionen, og de har nå fått utarbeidet en konsekvensanalyse som viser at mellom 914 og 1.260 arbeidsplasser vil gå tapt om forslaget blir innført i formen det hadde. Denne rapporten ble presentert for departementet torsdag, og rapporten er noe av det departementet vil se på når de nå skal komme med et revidert forslag til ny Hardangerfjordforskrift.

– Departementet arbeider med et revidert forslag til Hardangerfjordforskrift, der alle innspill tas med i vurderingen. Forslaget vil bli sendt på ny høring. Målet er å komme fram til en måte å regulere den til enhver tid stående biomasse på, som får minst mulig konsekvenser for lokal verdiskapning og arbeidsplasser. Men vi er innforstått med at regulering vil kunne få konsekvenser, både av samfunns- og næringsmessig karakter, sier statssekretær i Fiskeri- og kystdepartementet, Kristine Gramstad til IntraFish.

- Når ser departementet i dag for seg at en ny Hardangerfjordforskrift blir gjeldende fra?

- Først må vi arbeide videre med saken slik at vi kan sende et revidert utkast til forskrift ut på høring. I dette høringsnotatet vil vi ha ned forslag til ikrafttredelse, sier Gramstad. Hun fikk torsdag overlevert den nye konekvensanalysen fra FHL, og sier de ennå ikke hatt mulighet til å behandle denne.

TEST: Det ble ikke registrert en eneste «rømt» oppdrettslaks i lakseelva Driva i fjor etter en simulert rømming. ILL.FOTO

Svømte ikke opp elva li

MILJØ

Det ble ikke registrert en eneste «rømt» oppdrettslaks i lakseelva Driva i fjor etter en simulert rømming. 47 laks med implanterte akustiske sendere ble satt ut i Sunndalsfjorden.

Agnar Berg
Bodø

Rapporten fra rømmingsforsøkene til Norsk institutt for naturforskning, Nina, ble lagt fram i slutten av forrige uke.

Ikke opp i elva

– Vi er sikre på at ingen av oppdrettslaksene gikk opp i Driva, sier leder for prosjektet «Atferd hos rømt oppdrettslaks i Sunndalsfjorden» ved Nina, Øyvind Solem.

Hensikten med prosjektet var å undersøke overlevelse, spreding, vandringsmønster og eventuell oppvandring i elver i Sunndalsfjorden hos voksen oppdrettslaks etter den simulerte rømmingen i februar 2011. Laksen som ble sluppet ut fra avlselskapet Aqua Gen sitt sjøanlegg, som ligger på utsiden av den nasjonale laksefjorden Sunndalsfjorden, hadde akustiske sendere implantert i buken.

Når den svømte forbi lyttebøyestasjonene ble den registrert.

– Grunnen til at vi kan være så sikker på at ikke noen av denne fisken gikk opp i Driva er for det første at elveutløpet er relativt smalt og at det derfor er lett å registrere fisk med sendere.

For det andre har vi et forsøk med sjøørret med implanterte akustiske sendere. Vi har registret flere av disse, så vi vet at systemet virker, sier Solem.

Nasjonal laksefjord

Sunndalsfjorden har status som nasjonal laksefjord og Driva er et nasjonalt laksevassdrag.

Grunnen til at Nina gjorde rømmingsforsøket i Sunndalsfjorden, var at avlselskapet hadde en stor lakserømming i fjordsystemet i november 2010.

Litt over 50.000 laks med en gjennomsnittstørrelse på 800 gram rømte da fra Aqua Gen sitt sjøanlegg.

All fisken var merket i fettfinneklipt.

For sent

Solem sier at egentlig hadde Nina tenkt å forske på laksen som rømte i 2010, men at en kom for sent i gang.

Derfor fikk forskningsinstitusjonen lov til å sette ut 47 individer av fisken til Aqua Gen fra samme merd som den fisken som hadde rømt.

Døde eller vandret ut

Solem sier at det eneste enste en er helt sikre på etter rømmingsforsøket er at fisken ikke vandret opp i Driva.

FAKTA: SIMULERT RØM.

- Rømming av oppdrettsfisk er sammen med lakselus definert som den største utfordringen til lakseoppdretterne i dag.
- Norsk institutt for naturforskning, Nina, gjorde i fjor et simulert rømmingsprosjektet i Sunndalsfjorden.
- Prosjektet ble finansiert av Fiskeridirektoratet og Direktoratet for naturforvaltning.
- En av konklusjonene var at ingen av laksen i forsøket vandret opp lakseelva Driva.

bygg til alle formål: 200–70.000. m²
Telefon 97 70 73 00 – www.llentab.no
LLENTAB

kevel

> Vi er sikre på at det ingen av oppdrettslaksene gikk opp i Driva
>
> Øyvind Solem, leder for prosjektet «Atferd hos rømt oppdrettslaks i Sunndalsfjorden»

– Vi hadde for få lyttebøyestasjoner ute i fjorden for å si noe bastant om hvor mange individer som vandret ut i havet. Vi kan heller ikke si hvor mange individer som døde inne i fjorden, sier han.

Resultatet fra forsøket viser at lyttebøyene ikke fanget opp signaler fra forsøkslaksen etter om lag to måneder etter at den ble sluppet fri.

Ikke mulig

I rapporten skriver Nina:

«Resultatene fra dette studiet tyder dermed på at den merkede fisken enten vandret ut av fjorden eller døde, men at den ikke vandret opp i lokale elver i studieperioden. Det må imidlertid poengteres at det ikke er mulig å estimere utvandrings- eller dødlighetesrater slik lyttebøyesystemet var designet.»

Annet resultat

Fisken som ble satt ut i februar i fjor hadde gjennomsnittvekt på 1,4 kilo. Den hadde stått ni måneder i sjøen da den ble sluppet ut.

Studiet varte fram til oktober i fjor.

Solem sier at fisken ikke gikk opp i Driva ikke er overraskende.

– Men hadde fisken vært i kjønnsmoden alder og at den hadde blitt sluppet ut på en annen tid om året, om sommeren, ville vi nok ha sett et annet resultat, sier Solem.

agnar.berg@fbfi.no
Telforn: 93 25 63 24

Saken henlagt

I oktober 2010 rømte det ifølge Fiskeridirektoratet 50.090 individer oppdrettslaks med en gjennomsnittvekt på 800 gram fra avlselskapet Aqua Gen sitt sjøanlegg i Sunndalsfjorden.

All fisken som rømte var merket i form at den var finneklipt.

Omlag 12.000 individer av den rømte laksen ble fisket opp med stang, ifølge Norsk institutt for naturforskning, Nina.

Aqua Gen ble anmeldt av Fiskeirdirektoratet og andre for forholdet.

Politiet henla imidlertid saken for to uker siden ut fra bevisets stilling.

– Det ble ikke funnet noe skade på merden eller svikt i rutinene.

Det som sannyligvis har skjedd er at spesielle strømforhold har presset merdringen under vann, sier driftsdirektør i Aqua Gen, Bård Skjelstad.

Det ble etter rømmingen ikke registret rømt oppdrettsfisk med finnemerking i lakseelva Driva.

En simulert rømming gjort av Nina konkluderte også med at ingen av den fisken heller gikk opp i Driva.

– Vi er glad for å få mer kunnskap om rømt oppdrettsfisk og at den viser at den negative biologiske effekten av rømmingen har vært liten, sier Skjelstad.

– Oppsidepotensial allereie realisert

LERØY: Norne Securities tar opp dekning på Lerøy Seafood Group med ei hold-anbefaling, og meiner oppsidepotensialet i aksjen alt er tatt ut. I ein fersk rapport frå analytikar Anders M. Gjendemsjø i Norne Securities heiter det at Lerøy er eit veldrive selskap som vert handla på ein rett pris. Han har eit kursmål på 100 kroner på Lerøy og derav ei hold-anbefaling. I rapporten skriv Gjendemsjø at Lerøy er eit solid selskap på alle måtar. Selskapet har ein lønsam og stor oppdrettseksponering i Noreg, ein sterk balanse og kanskje den beste organisasjonen for sal av laks. – Når ein toppar dette med eit imponerande utbytte over tid, har ein definisjonen av kvalitet.

KJØP: Polske Morpols kjøp av Uyeasound Salmon Company er eit strategisk attraktivt oppkjøp til fornuftig pris, meiner analytikar Kolbjørn Giskeødegård i Nordea Markets. Det skriv IntraFish.no.

DnB slår saman Seafood og Foods

SAMAN: DnB-konsernet slår saman avdelingane Seafood og Foods til ei avdeling. Den nye leiaren for den samanslåtte avdelinga får kontor i Oslo.

– Dette er ei intern justering av organisasjonen der to forretningsområder, Seafood og Foods, vert slått saman. Kundane skal ikkje merka nokon skilnad. I praksis når ein tenkjer på Seafood, blir det inga stor endring, fortel leiar av DnB Seafood, Kjell Stangeland til IntraFish. Han har i dag kontorstad i Bergen, nær kystområda der Seafood i dag har det meste av engasjementet sitt. Den nye sjefen for den samanslåtte avdelinga, Anne Hvistendahl, skal ha kontorstad i Oslo, lengre vekk frå kundane i Seafood.

ILA-mistanke

SYKDOM: Det kanadiske mattilsynet (CFIA) melder om mistanke om ILA i British Colombia på landets stillehavskyst.

Kanadiske myndigheter har de siste årene tatt 5.000 prøver av vill og oppdrettet laks for å teste for ILA i provinsen British Colombia. Laksesykdommen er ennå ikke påvist, melder Mattilsynet.

Oppfordrer til kjøp

AKSJER: Carnegie-analytiker Marius Gaard mener det nå er på tide å kjøpe oppdrettsaksjer igjen. – Laksesektoren er supersyklisk. Verdsettelsen er lav, og snur sentimentet tror jeg aksjene går veldig fort opp. Om 12 måneder er jeg sikker på at man vil si at dagens kurser var en billig inngangsbillett, sier Marius Gaardi Carnegie.

Innlegg sendes FiskeribladetFiskaren
E-post: redaksjonen@fbfi.no
Telefaks: 55 21 33 01
Adresse: Bontelabo 2, 5003 Bergen

Hovedinnlegg/kronikk: Maksimalt 5.000 tegn (ca. 750 ord).
Underinnlegg/replikk: Maksimalt 1.500 tegn (ca. 250 ord).
FiskeribladetFiskaren forbeholder seg retten til å forkorte alle innlegg som mottas. Likeledes forbeholder vi oss retten til å lagre innlegg i elektronisk form, samt publisere dem på internettet. Innlegg honoreres ikke. Bidragsytere oppfordres til å sende innleggene med epost til redaksjonen@fbfi.no
Vi tar også i mot lagringsmedia av alle typer.

Rune Jensen i SalmonCamera svarer her på et innlegg fra Jan Arve Gjøvik. Tema er laks og lus.

Tåkelagt lusesannhet

Innlegg
LESERBREV

I sitt svar på vårt innlegg av 24.feb, skriver Gjøvik 29.feb. at våre kildehenvisninger er feil og antyder at disse ikke støtter opp under påstanden om at lus er den største kjente menneskeskapte faktor for vill laksefisk. Selv om Gjøvik har rett i at de to artikler vi viste til som eksempler har vært kontroversielle, er det et overveldende antall andre artikler og studier som mer enn antyder samme konklusjoner som disse. Vi vil her søke å synliggjøre dette for leseren.

Mens diskusjonen i dag virker å dreie seg primært om hvorvidt lusa beviselig er skyld i all tilbakegang i villaks bestandene eller ei, må vi kanskje heller spørre om det er rimelig grunn til å hevde at den er en vesentlig medvirkende faktor. Det er i dag en konflikt hvor man på den ene siden hevder å ha rikelige bevis på at lusa er en viktig bestandsregulerende faktor, mens den andre siden gjerne hevder at det overhode ikke finnes bevis, men kun korrelative argumenter.

Er det slik at det store flertallet av forskere ikke er i stand til å vurdere den kunnskapen som publiseres?

Korrelasjoner i seg selv er ofte ikke spesielt interessante, men kan snarere fremstå som tåpelige, om man ikke evner å finne testbare forklaringsmodeller. Like fullt er de viktige redskaper om man vil prøve å finne årsakssammenhenger, og man benytter seg gjerne av forskjellige utfyllende tilnærminger for å finne årsakene til observasjonene.

En rekke studier konkluderer med, eller sannsynliggjør, en sammenheng mellom tilstedeværelse av oppdrettsanlegg og nedgang i laksebestander (Krkosek, Lewis et al. 2006; Krkosek, Ford et al. 2007; Costello 2009; Price, Morton et al. 2010). Man har sammenlignet områder med og uten oppdrettsaktivitet over tid, og har resultater som gir grunn til bekymring. I seg selv beviser ikke dette at lus fra oppdrett er synderen, men antyder snarere en sammenheng. Derimot får denne antagelsen sterk støtte i en fersk norsk studie som ser på lusenivåer i og utenfor områder med lakseoppdrett, og som sammenligner oppdrettstette områder med oppdrettsfrie «vernesoner», og finner ut at vernesoner har lavere infeksjonspress enn en oppdrettssoner, og at det bare er helt oppdrettsfrie soner som har lavere lusemengder (Bjorn, Sivertsgard et al. 2011).

Rune Jensen er leder i villaksorganisasjonen Salmon Camera.

> **Når man så i tillegg vet at rømt laks kan bevege seg over store områder, kan man anta at den kan tilføre et ekstra smittepress i områder som ellers ikke burde hatt direkte smittespredning fra oppdrettsanlegg.**

Man kjenner lusas generelle biologi, og kan gjennom lab-studier finne ut hvordan den påvirker fisken både fysiologisk og hva gjelder fysiske skader (Grimnes and Jakobsen 1996). Ved siden av at fisken får fysiske skader som krever sitt, åpner også sår dannet av lus for andre infeksjoner og øker derved byrden. Videre vet man at luseangrepet fisk får vesentlig reduserte svømmerferdigheter og dårligere stresshåndtering, noe som må antas å skape problemer ute i naturen hvor fisken skal ha marginene med seg for å overleve (Wagner, McKinley et al. 2003).

Studier viser at sjøørret etter harde luseangrep kommer tilbake til elveosene med lusemengder ansett som dødelige (Birkeland and Jakobsen 1997). Laksesmolt har ikke denne muligheten, men fortsetter til havs med sin infeksjon. I felt har vi sett at settefisk med og uten foregående lusebehandling gir forskjell i overlevelse, noe som klart indikerer at lus faktisk tar livet av utvandrende smolt (Heuch, Bjorn et al. 2005; Skilbrei and Wennevik 2006). I en fersk studie fra Irland fant man faktisk at behandlet smolt hadde nær dobbelt så høy overlevelse som ubehandlede (Gargan, Forde et al. 2012). En annen norsk studie viser at ikke bare har lusebehandlet laksesmolt høyere overlevelse, men den overlevende, ubehandlede fisken var vesentlig mindre av vekst, og har kommet tilbake som mer småfallen laks (Skilbrei and Wennevik 2006). Også hos sjørøye har luseinfeksjoner blitt vist å påvirke vekst, kondisjon og reproduktiv evne (Tveiten, Bjorn et al. 2010). Altså eksempler på at lus, selv uten å drepe verten sin kan gi alvorlige sekundære effekter.

Vi har elementær kunnskap om lusas økologi (Costello 2006), og vi vet hvor lang tid ei lus bruker på å kjønnsmodnes ved forskjellige temperaturer. Vi vet også hvor mange egg som produseres pr hunnlus, og kan beregne gjennomsnittlig mengde larver produsert pr dag. Offentlig tilgjengelig statistikk gir oss mengden fisk i oppdrettsanlegg og de gjennomsnittlige lusetall, og via en kombinasjon av modeller, fangststatistikk og feltundersøkelser har vi et noenlunde bilde av mengden villfisk.

I dag er det nærmere 1000 ganger fler oppdrettsfisk enn villfisk, og studier gjort både i Norge (Heuch, Bjorn et al. 2005) og Scotland (Butler 2002) forteller oss at det alt vesentlige av luselarvene i sjøen produseres som følge av lakseoppdrett. Faktisk viser en fersk norsk studie at jo større tetthet av oppdrettslaks det er i et område, desto mer lus blir det på laksen, med de følger dette får for behandlingssuksess (Jansen, Kristoffersen et al. 2012). Flere studier viser at rømt fisk alene kan produsere mange ganger så mye lus som den samlede bestanden av villaks. Strøm-modeller kombinert med kunnskap om luselarvens økologi viser videre at de enkelte anlegg har stort spredningspotensiale, og kan spre smitte over store områder. Når man så i tillegg vet at rømt laks kan bevege seg over store områder, kan man anta at den kan tilføre et ekstra smittepress i områder som ellers ikke burde hatt direkte smittespredning fra oppdrettsanlegg.

Vi har sett en sammenheng mellom oppdrettstetthet og nedgang i laksebestander, og funnet dette bekreftet i internasjonalt anerkjente vitenskaplige, fagfellevurderte tidsskrifter. Vi har lab-studier som forteller oss hvordan lusa påvirker laksen. Flere studier peker på fordelingen av luselarvenes opphav, og konkluderer med at oppdrettsfisk, inkludert rømt fisk står for en overveldende del av produksjonen. Det er publiserte studier som viser at selv subletale angrep kan gi langtidseffekter som følger fiske gjennom livet i form av redusert vekst, redusert reproduksjon og reduserte svømmeferdigheter. Årlig overvåkes lakse smolt og sjøørret, og den nasjonale luseovervåkinga beskriver regelmessig områder hvor lusetall overstiger det vi regner som tålegrenser.

Det er med andre ord sammenfatningen av en stor mengde kunnskap som gjør at man mener det er berettiget grunn til å anta at lusa har en negativ, bestandsregulerende effekt.

Hver for seg kan mange studier ikke være bastant konkluderende, MEN summen av den tilgjengelige kunnskapen er nå så stor at man må trekke den konklusjonen at lusa er en svært viktig faktor når vi skal forklare den store dødeligheten hos laks og sjøørret i mange oppdrettstette områder. I dag er dette litteratur som brukes som grunnlag av HI, Mattilsynet, DN, NINA, NIVA, Veterinærinstituttet, Fiskeridirektorat, Råd for Villaksforvaltning, ICES og i Universitetsmiljøer i inn og utland. Det minner om klassiske konspirasjonsteorier hvis man hevder at alle disse instansene gir sine råd på tvers av tilgjengelig kunnskap på feltet.

Det er opp mot disse artikler, rapporter og studier som alle peker i samme retning, at vi må måle Gjøvik og Nofima sine uttalelser. I sitt motsvar til oss hevder Gjøvik at vi bør lese våre referanser en gang til før vi presenterer dem til støtte for vårt syn. Mens det stilles spørsmål vedrørende vår leseevne, er det kanskje Gjøvik og Nofima sin grunnleggende forståelse av hva disse artikler samlet sett egentlig sier det burde stilles spørsmålstegn ved.

Rune Jensen, SalmonCamera

KYSTTORGET www.fiskeribladetfiskaren.no – telefon 55 21 33 00

STILLING søkes

Mann 40 år søker jobb
på fiskebåt.
Alt av interesse.
Har erfaring fra brønnbåt, not, garn, line og fiskeindustri.
Har sikkerhetskurs.
Er reiseklar og kan reise på kort varsel.
Tlf: 75 75 06 97 / 971 32 339

KJØP utstyr

Brukt autopilot.
Robertson AP 35 ønskes kjøpt.
Alt av interesse.
Tlf: 922 41 293

Rekkemontert garnspill
ønskes kjøpt.
1,5 tonn , for montering i garnrenne.
Samt en dobbel hydraulikkpumpe.
Ring snarest!
Tlf: 917 24 655

KJØP forskjellig

Hi-Ace ønskes kjøpt
83 mod. el. nyere uansett stand. Annen varebil/lastebil er også av interesse f.eks. Tippbiler, Dyna, Canter, King Van,E2000, L300, MB410 og større lastebiler i alle merker. Rask avgjørelse og kontant oppgjør. Ta kontakt med Erik Wasshaug for en hyggelig bilprat.
Tlf. 450 08 427 - 974 30 985

SALG båter

Til Salgs MS "Myntevik"
På oppdrag fra eier selges fartøyet med eksisterende rettigheter. Dims: 19,22 x 5,90 x 3 m Hovedmotor: SCANIA 525 HP (16 ltr), NY 2011 Reduksjons- gear Mekanor 337 HS nytt 1998 m/ uttak for 2 stk. P.T.O 1: 5,9, overhalt 2010 Hjelpemotor: 1 x Cummins 140 hk 359/5,9 B serie 1997 m/Stamford gen. 70 KVA v/1500 omdr. 175 Amp 1 x Deutz 100 hk, ny 2010. For ytterligere info. Se www.atlantic.no
Tlf: 70 10 18 00 / 469 18 838
Mail: stig.vang@atlantic.no

SALG utstyr

Palfinger marinekran
PK5000 MA ,1999 modell , lite brukt og i god stand.
Volvo båtmotor AQAD 41B, 1995 modell, 20 hk.
Tlf: 906 51 461
Mail: llarusso@online.no

Div utstyr til salgs.
1 stk bulkløfte, plastkar,
1 stk ismaskin - 10 tonn,
1 stk Baader 188 filetmaskin
1 stk Baader 596 farsjemaskin
1 stk bibun farsjepresse
1 stk Marel ferdigpakkegreider
6 stk Marel sjekkvekter
2 stk Atlas Copco kompressorer
Telefon: 478 33401.

Oppdrettsutstyr.
Alt innen oppdrettsutstyr selges.
Tlf: 959 49 400
Mail:postmaster@tor-vaksdak.no

SEVI
TURBO
Alle merker – Alle størrelsar
Bytteturboar, nye turboar og deler
Overhaling og service alle størrelsar og merker
Balansering alle størrelsar og merker
WWW.SEVI.NO
TLF 700 85 500 – DØGNVAKT
FOSNAVÅG – KRISTIANSUND – BERGEN

Hankil maling pumper
Brukt kun 1 gang i hasteoppdrag.
Helt som ny, selges for 1/2 pris.
Tlf: 924 25 036

Hydraulisk Sløyemaskin
Mark 3S, nyoverhalt, til salgs.
Tlf: 970 96 784

SALG forskjellig

Sild-makrellnot
300x70 fvn. 32 omf. nr 4. 2,5 l flott. Ca 25m3. Kr 125000,-.
Brislingnot ca 240x43 fvn. Kr 25000,-.
Tlf: 990 00 827
Mail: smauget@live.no

KJØP kvoter

Makrellkvote kjøpes
Makrell kvote dorg -not ønskes kjøpt. Eldre båt med bulkrom ca. 30 fot er også av interesse, gjerne i kombinasjon.
Tlf: 482 44 460
Mail: knut2605@gmail.com

DIVERSE

Nordkapp Skipselektro
12 og 24V anlegg. Installasjon, reperasjon, service.
installasjonsbevis og kontrollskjema 12 og 24V anlegg.
Akseptert foretak av DSB.
TLF: 951 45 886
E-post: jts.elship@hotmail.com

Fiskeribladet Fiskaren

FiskeribladetFiskaren er en uavhengig avis for kyst-Norge. Kommer ut mandager, onsdager og fredager. Utgiversted er Bergen.

fiskeribladetfiskaren.no og **fbfi.no**
redaksjon@fbfi.no
annonse@fbfi.no
abonnement@fbfi.no

Redaksjon: 55 21 33 00
Nyhetsledelse /Desk: . . . . . 55 21 33 13 / 15

Annonse: . . . . . 55 21 33 00 / 77 05 90 00
Abonnement: 55 21 33 00

Bergen
Bontelabo 2, 5003 Bergen
2. etasje
Mandag–fredag 08.00–16.00
Sentralbord: 55 21 33 00
Etter 16.00/helg 55 21 33 13
Telefaks: 55 21 33 40

Harstad
Sjøgata 7, 3. etasje,
9481 Harstad
Telefon: 77 05 90 00
Telefaks: 77 05 90 10

Tromsø
Fredrik Langes gt. 13, 9000 Tromsø
Mandag–fredag 08.00–15.30
Telefon: 77 66 56 80
Telefaks: 77 66 56 90

Leknes
Villaveien 4, 8370 Leknes
Telefon: 76 08 24 90
Mobiltelefon: 932 56 322
Telefaks: 76 08 27 06

Bodø
Storgata 27, 8006 Bodø
Telefon: 75 54 49 21
Mobiltelefon: 932 56 324
Telefaks: 75 54 49 10

Ålesund
Pb 1039, 6001 Ålesund
Telefon: 70 15 57 69
Mobiltelefon: 932 56 323
Telefaks: 70 15 65 47

Hvaler
1684 Vesterøy
Telefon 69 37 75 54
Telefaks 69 37 75 97

Annonsefrister:
Mandag, onsdag, torsdag kl. 15.00

Abonnementspriser:
Helt år: . . . . . kr 2 283,–
Halvt år: . . . . . kr 1 222,–
Helt år Norden: . . . . . kr 3 063,–
Verden: . . . . . kr 4 087,–
Studentpris: . . . . . kr 1 141,–

Utgiver:
Kystavisen Fiskeribladet Fiskaren AS
Trykk: Mediatrykk AS

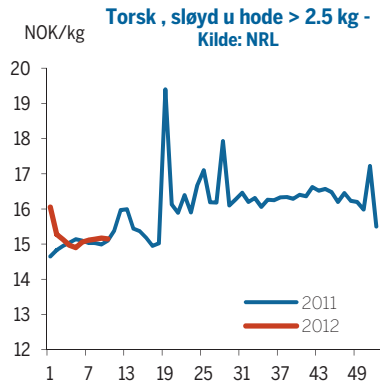

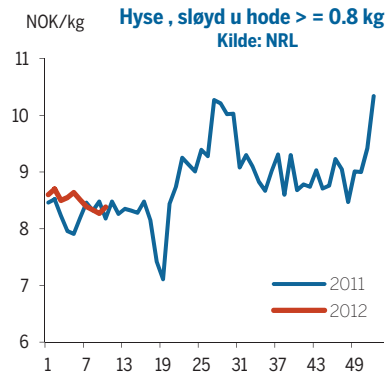

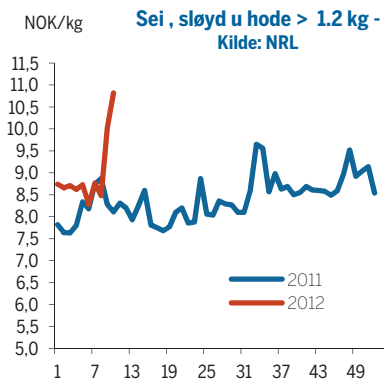

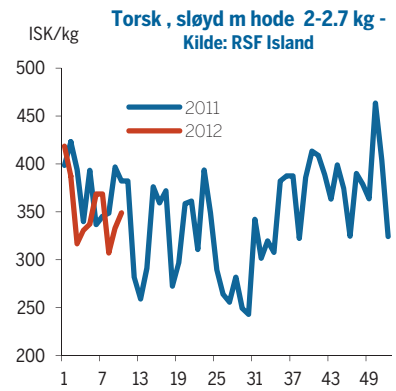

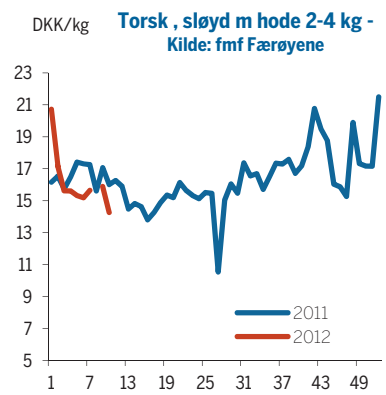

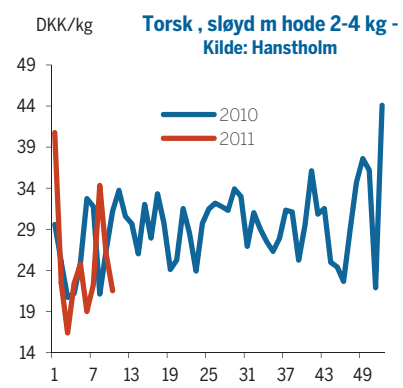

NORGES RÅFISKLAG

Uke10

Fiskeslag	Vekt Kg	Rund v. Kg	Pris NOK	Verdi NOK
Bleike/Hvitting Ombf.Uten Hode Under 8 Hg	503	704	8,00	4.024
Bleike/Hvitting Sløyd Med Hode Over 9,8 Hg	313	376	4,88	1.527
Bleike/Hvitting Sløyd Med Hode Under 9,8 Hg	234	281	4,07	952
Bleike/Hvitting Sløyd Uten Hode Minst 8 Hg	41	57	6,00	246
Bleike/Hvitting Sløyd Uten Hode Under 8 Hg	6	8	5,00	28
Blåkveite Bukskåret Minst 10 Hg	31	44	19,70	611
Blåkveite Bukskåret Minst 20 Hg	32	46	25,70	822
Blåkveite Ombf.Bukskåret Minst 10 Hg	5.018	7.176	38,62	193.790
Blåkveite Ombf.Bukskåret Minst 20 Hg	3.711	5.307	41,86	155.342
Blåkveite Ombf.Bukskåret Under 1 Kg	92	132	31,76	2.922
Blåkveite Rund Minst 12 Hg	2	2	13,70	27
Blåkveite Rund Minst 24 Hg	11	11	17,90	197
Blåkveite Sløyd Med Hode Minst10,9 Hg	10	11	15,10	151
Blåkveite Sløyd Uten Hode Minst 10 Hg	201	241	16,50	3.317
Blåkveite Sløyd Uten Hode Minst 20 Hg	1.379	1.655	21,50	29.649
Blåkveitehau Ombordfrossen ---	2.618	0	28,75	75.268
Blålange Sløyd Uten Hode Minst 20 Hg	2	3	6,00	12
Blålange Sløyd Uten Hode Minst 7 Hg	15	21	5,00	75
Blåsteinbit Ombf.Uten Hode ---	10.540	17.391	7,00	73.780
Breiflabb Ombf.Uten Hode Under 1 Kg	9	25	25,00	225
Breiflabb Rund Minst 10 Hg	123	123	20,88	2.568
Breiflabb Sløyd Med Hode Minst 40 Hg	1.197	1.436	22,23	26.612
Breiflabb Sløyd Med Hode Under 40 Hg	16	19	15,00	233
Breiflabb Sløyd Uten Hode Minst 10 Hg	1.901	5.323	58,42	111.074
Breiflabb Sløyd Uten Hode Under 1 Kg	3	8	37,00	100
Brosme Ombf.Uten Hode ---	42	59	10,00	420
Brosme Ombf.Uten Hode Minst 10 Hg	5.555	7.777	11,57	64.286
Brosme Ombf.Uten Hode Minst 20 Hg	519	727	11,50	5.969
Brosme Ombf.Uten Hode Under 1 Kg	3.682	5.155	11,57	42.585
Brosme Rund Minst 10 Hg	8.392	8.392	4,47	37.514
Brosme Rund Minst 20 Hg	426	426	6,15	2.620
Brosme Sløyd Med Hode Minst 10 Hg	2	2	5,00	10
Brosme Sløyd Med Hode Minst 20 Hg	12	14	6,60	76
Brosme Sløyd Uten Hode Minst 10 Hg	4.444	6.222	6,27	27.868
Brosme Sløyd Uten Hode Minst 20 Hg	5.966	8.353	8,67	51.735
Brosme Sløyd Uten Hode Under 1 Kg	690	966	4,00	2.760
Div. Hau Med Slog ---	28.303	0	0,02	566
Div. Rogn Ombf. Rå ---	3.485	0	14,05	48.964
Flekksteinbit Ombf.Uten Hode Minst 10 Hg	3.646	6.016	14,60	53.237
Flekksteinbit Ombf.Uten Hode Over 3 Kg	71.095	117.307	18,23	1.295.942
Flekksteinbit Rund Minst 10 Hg	688	688	5,92	4.071
Flekksteinbit Sløyd Med Hode Minst 10 Hg	11	12	6,40	70
Flekksteinbit Sløyd Uten Hode Minst 10 Hg	92	152	8,00	735
Flekksteinbit Sløyd Uten Hode Over 3 Kg	1.376	2.270	10,02	13.785
Flekksteinbit Sløyd Uten Hode Under 1 Kg	8	13	8,00	64
Flyndre Ombf.Med Hode ---	380	418	6,00	2.280
Flyndre Ombf.Uten Hode ---	57	68	6,00	342
Flyndre Sløyd Med Hode ---	676	744	6,00	4.056
Gråsteinbit Ombf.Uten Hode Minst 10 Hg	46	76	14,80	681
Gråsteinbit Rund Minst 10 Hg	3.038	3.038	6,30	19.139
Gråsteinbit Sløyd Med Hode Minst 10 Hg	27	30	8,75	236
Gråsteinbit Sløyd Uten Hode Minst 10 Hg	2.159	3.562	9,03	19.485
Havmus Rund ---	704	704	0,25	176
Hyse --- ---	1.445	1.445	0,25	361
Hyse Filet Med Skinn Og Bein ---	23.331	64.394	37,19	867.641
Hyse Ombf.Bukskåret Minst 8 Hg	365	617	11,12	4.061
Hyse Ombf.Bukskåret Under 0,8 Kg	1.006	1.700	10,87	10.934
Hyse Ombf.Uten Hode Minst 8 Hg	3.854	5.396	19,55	75.329
Hyse Ombf.Uten Hode Under 0,8 Kg	195.377	273.528	13,17	2.572.478
Hyse Rund Over 11.2 Hg	117.719	117.719	6,86	807.928
Hyse Rund Under 11.2 Hg	102.834	102.834	4,60	472.696
Hyse Sløyd Med Hode Minst 9,8 Hg	555.607	633.391	7,40	4.109.161
Hyse Sløyd Med Hode Under 9,8 Hg	119.839	136.616	6,43	770.979
Hyse Sløyd Uten Hode Minst 8 Hg	46.244	64.742	8,38	387.534
Hyse Sløyd Uten Hode Under 0,8 Kg	5.386	7.540	5,51	29.689
Hågjel --- ---	408	408	0,25	102
Kamsjatka - Han Rund Over 3.2 Kg	816	816	118,40	96.553
Kamsjatka - Han Rund Under 3.2 Kg	2.691	2.691	112,54	302.850
Kamsjatka - Hun Rund Over 1,6 Kg	101	101	90,00	9.090
Kamskjell Rund Alle Størrelser	26.374	26.374	20,71	546.248
Kolmule Rund Alle Størrelser	17.997	17.997	0,18	3.299
Krabbe - Hann Rund Over Minstemål	747	747	8,10	6.051
Krabbe - Hunn Rund Over Minstemål	436	436	8,10	3.528
Kveite --- Under 40 Hg	3	3	20,00	60
Kveite Ombf.Uten Hode Under 40 Kg	391	528	69,35	27.116
Kveite Sløyd Med Hode Minst 600 Hg	90	99	34,67	3.134
Kveite Sløyd Med Hode Over 100 Kg	197	217	24,45	4.817
Kveite Sløyd Med Hode Under 40 Kg	3.206	3.527	40,81	130.829
Kveite Sløyd Uten Hode Over 100 Kg	242	327	30,00	7.260
Kveite Sløyd Uten Hode Over 40 Kg	454	613	45,23	20.527
Kveite Sløyd Uten Hode Under 40 Kg	14.213	19.187	49,74	706.928
Kvitlaks --- ---	686	686	0,25	172
Kvitlaks Rund Over 220 Gr	136.375	136.375	3,00	409.125
Kvitlaks Rund Over 300 Gram	167.651	167.651	4,00	670.604
Kvitlaks Rund Under 220 Stk/Gr	66.942	66.942	2,00	133.884
Kvitlange Ombf.Uten Hode Minst 20 Hg	298	417	12,84	3.825
Kvitlange Ombf.Uten Hode Minst 7 Hg	622	871	12,51	7.784
Kvitlange Sløyd Med Hode Minst 20 Hg	11	13	6,80	75
Kvitlange Sløyd Med Hode Minst 7 Hg	57	68	6,00	342
Kvitlange Sløyd Uten Hode Minst 20 Hg	21.425	29.995	9,31	199.420
Kvitlange Sløyd Uten Hode Minst 7 Hg	1.526	2.136	7,52	11.465
Kvitlange Sløyd Uten Hode Under 7 Hg	71	99	4,85	344
Kvitlangelever --- ---	5.001	0	10,00	50.010
Kvitlangerogn Ombf. Rå ---	480	0	70,00	33.600
Kvitlangerogn Ombordfrossen ---	448	0	20,00	8.960
Lomre Sløyd Med Hode Over 600 Gr	173	190	17,50	3.028
Lomre Sløyd Med Hode Under 600 Gr	24	26	15,00	353
Lyr Sløyd Med Hode Minst 20 Hg	6	7	12,39	74
Lyr Sløyd Uten Hode Minst 10 Hg	766	996	12,04	9.226
Lyr Sløyd Uten Hode Minst 20 Hg	4.670	6.070	14,23	66.450
Lysing Sløyd Med Hode Minst 10 Hg	46	55	11,42	526
Lysing Sløyd Med Hode Minst 20 Hg	399	479	16,51	6.585
Lysing Sløyd Med Hode Under 1 Kg	4	5	15,00	60
Pigghå Rund Over 70 Cm	633	633	8,74	5.535
Piggvar Sløyd Med Hode Alle Størrelser	47	51	38,11	1.776
Reke Kokt Reke Alle Størrelser	5.013	5.013	51,54	258.391
Reke Kokt Reke Over 321 Stk	19	19	0,00	0
Reke Kokt Reke Under 121 Stk/Kg	7.095	7.095	56,46	400.583
Reke Kokt Reke 121 - 160 Stk/Kg	265	265	40,00	10.600
Reke Kokt Reke 191 - 240 Stk/Kg	385	385	16,00	6.160
Reke Kokt Reke 241 - 320 Stk/Kg	250	250	14,56	3.637
Reke Konsumpakket Kokt Under 120 Stk	1.160	1.160	33,00	38.280
Reke Rå Under 90 Stk	4	4	50,00	200
Reke Rå 221 - 250 Stk/Kg	5.393	5.393	11,50	62.017
Rognkjeks Sløyd Med Hode ---	260	260	1,00	260
Rognkjeksrogn --- ---	60	0	41,00	2.460
Rødspette Sløyd Med Hode Over 650 Gr	9.593	10.552	8,19	78.572
Rødspette Sløyd Med Hode Under 650 Gr	727	800	6,06	4.408
Sei --- ---	9.520	9.520	0,25	2.380
Sei Ombf.Uten Hode Over 1.2 Kg	341	460	10,12	3.452
Sei Ombf.Uten Hode Under 1,2 Kg	67	90	10,00	670
Sei Rund Over 3.1 Kg	1.166	1.166	7,11	8.290
Sei Rund Under 16 Hg	103.517	103.517	5,21	539.633
Sei Rund Under 35 Cm	571	571	3,03	1.730
Sei Rund 16 - 31 Hg	27.606	27.606	5,85	161.562
Sei Sløyd Med Hode Over 13.5 Hg	4.866	5.839	7,14	34.727
Sei Sløyd Med Hode Over 2.6 Kg	7.614	9.137	8,88	67.624
Sei Sløyd Med Hode Under 13.5 Hg	753	904	4,57	3.444
Sei Sløyd Uten Hode Over 1.2 Kg	79.895	107.858	10,82	864.405
Sei Sløyd Uten Hode Over 2.3 Kg	366.057	494.177	11,34	4.149.736
Sei Sløyd Uten Hode Under 1,2 Kg	2.263	3.055	6,25	14.144
Seilever --- ---	650	0	3,00	1.950
Seirogn --- ---	1.616	0	4,48	7.235
Sjøkreps Sjøkokt ---	1.299	1.299	100,44	130.470
Skate Ombf.Rund ---	140	140	6,00	840
Skatevinger --- ---	155	386	5,94	917
Snabeluer Ombf.Rund ---	14.102	14.102	9,50	133.969
Snabeluer Rund Over 7 Hg	2.785	2.785	8,30	23.116
Snabeluer Rund Under 7 Hg	3.424	3.424	7,00	23.968
Svarthå --- ---	15	15	0,25	4
Torsk Filet Med Skinn Og Bein ---	20.144	53.382	36,00	725.184
Torsk Levende Minst 20 Hg	5.388	5.388	14,00	75.432
Torsk Levende Under 2 Kg	1.209	1.209	9,00	10.881
Torsk Ombf.Uten Hode Minst 10 Hg	805.938	1.208.907	16,92	13.636.370
Torsk Ombf.Uten Hode Minst 60 Hg	52.091	78.137	30,69	1.598.816
Torsk Ombf.Uten Hode Over 2,5 Kg	154.657	231.986	21,98	3.398.780
Torsk Ombf.Uten Hode Under 1 Kg	2.757	4.136	18,98	52.337
Torsk Rund Minst 15 Hg	165.937	165.937	9,27	1.538.930
Torsk Rund Minst 90 Hg	545.544	545.544	11,82	6.447.158
Torsk Rund Over 3.75 Kg	1.273.708	1.273.708	10,15	12.929.580
Torsk Rund Under 1,5 Kg	8.485	8.485	9,04	76.689
Torsk Sløyd Med Hode Minst 13 Hg	138.165	163.035	10,50	1.450.539
Torsk Sløyd Med Hode Minst 32 Hg	322.462	380.505	11,77	3.796.247
Torsk Sløyd Med Hode Minst 76,2 Hg	92.749	109.444	13,87	1.286.057
Torsk Sløyd Med Hode Under 1.3 Kg	3.679	4.341	7,87	28.954
Torsk Sløyd Uten Hode Minst 10 Hg	924.837	1.387.255	13,64	12.614.787
Torsk Sløyd Uten Hode Minst 60 Hg	1.681.595	2.522.392	17,64	29.669.728
Torsk Sløyd Uten Hode Over 2,5 Kg	4.797.372	7.196.057	15,15	72.664.046
Torsk Sløyd Uten Hode Under 1 Kg	1.871	2.807	10,85	20.296
Torsk Tunge ---	3.766	0	29,08	109.516
Torskehau --- ---	272.851	0	0,58	158.309
Torskelever --- ---	560.737	0	3,06	1.713.545
Torskelever Ombordfrossen ---	4.630	0	9,62	44.523
Torskerogn --- ---	554.332	0	6,95	3.849.840
Torskerogn Ombf. Rå ---	3.800	0	12,10	45.972
Uer --- ---	2.720	2.720	0,25	680
Uer Ombf.Rund ---	1.502	1.502	9,55	14.344
Uer Ombf.Uten Hode Over 5 Hg	3.783	6.242	25,30	95.710
Uer Rund Over 7 Hg	13.790	13.790	10,34	142.582
Uer Rund Under 7 Hg	15	15	5,00	75
Uer Sløyd Uten Hode Over 5 Hg	96	158	9,50	912
Totalt	**14.902.519**	**18.295.678**		**191.220.283**

Kilde: Norges Råfisklag
Tilrettelagt av Kontali Analyse

SKAGERAKFISK S/L

Uke 10

Fiskeslag	Mengde I uken	Mengde Hittil i år	Mengde Hittil i fjor
Kokte reker	41.322	445.162	422.008
Råreker	25.248	314.771	199.099
Kreps	2.041	34.164	11.633
Hummer		67	413
Andre skalldyr	9	33	25
Torsk	13.854	148.721	147.443
Lyr	4.768	45.288	43.234
Sei	16.032	185.075	333.350
Hyse	3.713	42.262	33.849
Lange / Brosme	1.306	13.652	22.295
Flyndrer	23.287	223.584	306.897
Annen fisk	4.235	37.430	61.070
Totalt:	**135.815**	**1.490.208**	**1.581.316**

Kilde: Skagerakfisk S/L
Innveid vekt i kg!
Tilrettelagt av Kontali Analyse

GØTEBORG fiskeauksjon

15.03.12

Fiskeslag	Mengde Kg	Gj.sn.pris SEK/Kg	Maks.pris SEK/Kg
Diverse	1.415	69,19	160,00
Abbor	173	48,16	56,00
Lomre 2	70	44,21	57,00
Lyr 1	15	37,00	37,00
Lyr 2	155	26,43	31,00
Lyr 3	686	26,99	29,75
Blekksprut	7	62,00	86,00
Sei 2	68	20,00	20,00
Sei 3	575	21,91	24,50
Sei 4	701	19,69	22,50
Gjørs	469	75,20	91,00
Hai	23	15,00	15,00
Steinbit 1	43	59,00	61,00
Sjøkreps	2.481	121,28	265,00
Kveite	150	95,63	120,00
Hummer	33	361,52	530,00
Hyse 1	34	43,00	43,00
Hyse 2	695	27,81	39,00
Hyse 3	679	17,53	34,00
Hyse 4	188	13,03	15,75
Lysing 1	27	52,93	86,00
Lysing 2	27	45,15	59,00
Lysing 3	32	31,00	31,00
Brosme	36	44,92	45,00
Lange 1	385	33,37	65,00
Makrell 1	192	25,78	28,00
Breiflabb	119	32,52	44,00
Breiflabb U/H	251	136,45	153,00
Østers	250	8,00	8,00
Piggvar	3	148,00	148,00
Piggvar 1	2	140,00	140,00
Piggvar 2	2	100,00	100,00
Piggvar 3	17	71,00	71,00
Skate	246	20,51	21,00
Reke	3.736	144,45	169,00
Rødspette 1	47	33,60	36,00
Rødspette 2	179	37,34	83,00
Rødspette 3	150	37,10	58,00
Rødspette 4	140	17,30	21,00
Smørflyndre 1	1.278	69,85	85,00
Smørflyndre 2	1.081	48,39	82,00
Smørflyndre 3	1.660	25,45	34,50
Smørflyndre 4	768	10,09	20,00
Skrubbe OR	55	2,38	2,38
Slettvar	42	78,00	89,00
Steinbit	28	49,43	148,00
Torsk 1	193	61,56	64,00
Torsk 2	528	50,78	62,00
Torsk 3	1.612	33,03	46,00
Torsk 4	3.408	28,23	36,00
Torsk 5	1.519	19,10	33,00
Torskelever	4	20,00	20,00
TorskeRogn	15	40,80	59,00
Hvitting 1	8	29,00	29,00
Hvitting 3	14	38,54	44,00
Hvitting 4	8	34,00	34,00
Tunge 3	11	98,36	112,00
Total	**26.733**	**54,40**	**530,00**

Kilde: Gøteborg Fiskeauksjon
Alle priser er i svenske kroner eksklusiv avgifter og moms! Vekt er for sløyd fisk m/hode for alle arter unntatt makrell og sild hvor det regnes rund vekt!
Tilrettelagt av Kontali Analyse

HIRTSHALS Fiskeauksjon

Uke 11

Fiskeslag	Mengde Kg	Gj.sn.pris DKK/Kg	Maks.pris DKK/Kg
Blekksprut 9	6	40,50	40,50
Blålange 9	13	20,00	20,00
Brosme 9	54	12,70	14,00
Diverse 9	83	23,14	44,00
Sjøkreps 1	87	63,10	66,00
Sjøkreps. haler 1	3	100,00	100,00
Steinbit 1	215	37,92	42,00
Steinbit 2	82	37,27	45,00
Steinbit 3	10	20,00	20,00
Breiflabb 1	329	43,36	44,00
Breiflabb 2	331	44,75	48,25
Breiflabb 3	236	42,71	45,00
Breiflabb 4	73	40,74	47,50
Breiflabb 5	3	18,50	18,50
Kveite 0	95	98,75	123,00
Kveite 1	5	90,00	90,00
Kveite 2	14	80,50	86,00
Kveite 3	10	70,42	82,00
Hvitting 4	180	7,03	11,00
Sandflyndre 1	160	11,12	11,75
Sandflyndre 2	390	5,78	7,00
Sandflyndre 9	9	4,65	5,00
Knurr, rød 3	20	10,50	10,50
Krabbeklør 1	12	61,67	67,00
Krabbeklør 2	9	14,94	17,00
Hyse 1	3.159	13,21	22,00
Hyse 2	1.737	13,10	14,75
Hyse 3	3.353	7,33	11,00
Hyse 4	101	4,03	4,03
Lysing 1	54	23,68	32,00
Lysing 2	33	23,92	26,00
Lysing 3	10	16,47	24,00
Lysing 0	128	25,53	39,50
Lysing 4	1	10,00	10,00
Rognkjeks 9	17	15,58	18,00
Lange 1	203	11,13	12,75
Lange 2	229	14,09	31,00
Lange 3	260	14,43	25,00
Lyr 2	477	26,91	32,50
Lyr 3	1.471	22,54	34,00
Lyr 4	233	18,84	31,00
Sei 1	121	22,13	27,00
Sei 2	1.108	22,49	27,75
Sei 3	2.274	21,86	24,00
Sei 4	1.562	14,23	16,25
Pigghå, urenset 2	140	27,50	27,50
Piggvar 0	34	141,91	152,00
Piggvar 1	17	121,94	131,00
Piggvar 2	18	111,14	151,00
Piggvar 3	231	79,01	109,00
Piggvar 4	50	69,50	71,00
Rejer 9	20	15,00	15,00
Reker, kokte 9	10	100,00	100,00
Skatevinger 1	48	36,27	37,00
Skatevinger 2	7	15,00	15,00
Rødspette 0	1.050	14,15	22,00
Rødspette 1	3.779	13,49	35,50
Rødspette 2	6.539	14,49	46,00
Rødspette 3	4.674	14,50	43,00
Rødspette 4	12.011	11,36	19,50
Lomre 1	35	67,74	85,00
Lomre 2	434	59,35	68,00
Lomre 3	1.177	35,19	37,00
Skrubbe 2	114	2,80	3,00
Smørflyndre 1	298	34,05	39,00
Smørflyndre 2	589	22,98	30,50
Smørflyndre 3	2.160	6,16	11,00
Slettvar 1	13	105,12	125,00
Slettvar 2	21	46,69	50,00
Rognkall 9	90	12,32	15,50
RognkallRogn 9	100	259,25	280,00
Torsk 0	73	18,11	38,00
Torsk 1	1.128	24,39	46,75
Torsk 2	6.080	23,73	49,00
Torsk 3	12.721	30,54	45,75
Torsk 4	7.739	27,31	36,50
Torsk 5	1.894	14,26	19,00
TorskeRogn 9	40	5,92	60,00
Tunge 1	162	110,29	116,00
Tunge 2	135	109,76	123,00
Tunge 3	34	55,13	67,00
Tunge, urenset 3	48	53,13	60,00
Totalt	**82.658**		

Kilde: Hirtshals Fiskeauksjon
Alle priser er i danske kroner eksklusiv avgifter og moms!
Vekt er for sløyd fisk med hode for aller arter unntatt makrell og sild hvor det regnes rund vekt!
Tilrettelagt av Kontali Analyse

HANSTHOLM Fiskeauksjon

Uke 11

Fiskeslag	Mengde kg.	Gj.sn.pris DKK/kg	Maks.pris DKK/kg
Abbor 9	240	28,00	28,00
Blekksprut 9	16	34,50	34,50
Brosme 9	342	18,98	22,63
Brosme u/h 9	186	12,74	15,00
Gjedde 9	471	16,78	17,92
Glashvarre 9	80	13,81	15,00
Gråhai 9	19	3,00	3,00
Steinbit 1	287	62,22	70,25
Steinbit 2	230	62,03	69,00
Steinbit 3	17	29,00	29,00
Breiflabb 1	3.631	43,97	44,85
Breiflabb 2	8.799	44,74	45,35
Breiflabb 3	8.005	42,73	43,35
Breiflabb 4	1.398	39,53	40,83
Breiflabb 5	16	20,81	25,00
Breiflabbhaler 2	24	80,00	80,00
Breiflabbhaler 4	20	80,00	80,00
Blåkveite 9	25	15,00	15,00
Kveite 9	427	93,53	120,50
Kveite u/h 9	138	34,04	40,00
Hummer, alm 1	3	175,00	175,00
Hummer, alm 2	7	135,00	135,00
Hvitting 1	568	10,18	10,25
Hvitting 2	2.046	10,67	12,25
Hvitting 3	132	7,17	7,17
Sandflyndre 1	2.096	9,48	9,69
Sandflyndre 2	2.052	4,36	4,94
Krabbekløer 1	18	64,00	64,00
Krabbekløer 2	37	48,00	48,00
Hyse 1	3.534	16,18	21,60
Hyse 2	2.432	11,70	14,13
Hyse 3	4.478	7,20	8,50
Hyse 4	704	4,10	4,10
Lysing 0	597	25,18	28,00
Lysing 1	2.891	23,37	26,80
Lysing 2	9.775	24,35	26,10
Lysing 3	1.730	15,94	17,50
Lysing 4	8	7,00	7,00
Rognkjeks 9	480	155,11	201,80
Lange 1	2.708	14,41	18,90
Lange 2	1.927	18,61	25,10
Lange 3	2.984	17,47	21,10
Lange u/h 1	82	8,00	8,00
Lange u/h 2	58	12,00	12,00
Lange u/h 3	26	12,00	12,00
Lyr 1	15	22,00	23,00
Lyr 2	858	25,32	30,17
Lyr 3	2.046	21,72	24,56
Lyr 4	1.044	21,04	21,83
Sei 1	2.372	22,84	26,13
Sei 2	8.966	22,54	24,80
Sei 3	26.825	24,42	26,95
Sei 4	135.927	15,05	15,80
Sei u/h 1	243	21,50	21,50
Pigghå U/R 1	86	37,00	37,00
Pigghå U/R 2	13	29,00	29,00
Piggvar 0	21	145,00	145,00
Piggvar 1	62	115,04	117,00
Piggvar 2	51	100,32	103,00
Piggvar 3	278	49,08	53,00
Reker 9	105	106,00	106,00
Rogn 9	2.069	18,75	47,40
Skate, vinger 2	163	22,17	26,50
Uer u/r 2	634	24,50	24,50
Rødspette 1	2.972	14,93	16,44
Rødspette 2	7.325	15,60	18,44
Rødspette 3	6.446	15,07	16,94
Rødspette 4	11.606	11,03	11,44
Lomre 1	177	66,73	67,67
Lomre 2	1.095	53,19	58,75
Lomre 3	1.555	31,16	35,25
Skrubber U/R 2	1.172	5,25	5,63
Smørflyndre 1	398	32,81	47,00
Smørflyndre 2	1.317	19,61	31,00
Smørflyndre 3	1.545	8,02	13,63
Slettvar 1	24	70,50	70,50
Slettvar 2	28	38,83	39,00
Rognkall 9	408	13,43	13,83
Torsk 0	611	33,51	35,83
Torsk 1	3.335	40,35	48,94
Torsk 2	9.412	31,29	38,00
Torsk 3	17.618	28,22	37,60
Torsk 4	13.871	25,37	31,95
Torsk 5	5.312	12,96	15,31
Torsk Indre farvann 1	159	15,87	16,13
Torsk Indre farvann 2	2.657	17,16	17,85
Torsk Indre farvann 3	4.604	17,98	19,45
Torsk Indre farvann 4	16.257	17,78	19,00
Torsk Indre farvann 5	165.323	9,43	10,23
Tunge 1	79	104,16	104,25
Tunge 2	110	104,50	104,67
Tunge 3	11	50,00	50,00
Diverse 9	426	20,17	53,00
Ørret 9	405	21,92	22,75
Totalt	**523.774**		

Kilde: Hanstholm fiskeauksjon
Alle priser er i danske kroner eksklusiv avgifter og moms! Vekt er for sløyd fisk med hode for alle arter unntatt Makrell og sild hvor det regnes rund vekt!
Tilrettelagt av Kontali Analyse

Innmeldte fangster Norges Sildesalgslag

	Båtnavn	Tonn
Kolmule 15.03.12		
	Ordinat(47-06)	380,0
Lodde 15.03.12		
	Albacore(05-30)	50,0
	Albacore(05-35)	95,0
	Bømmelfjord(04-25)	140,0
	Bømmelfjord(04-25)	200,0
	Einarson(04-01)	75,0
	Geir Roger(04-25)	35,0
	Gunnar K(04-26)	160,0
	Havbas(03-10)	200,0
	Havdrøn(04-25)	425,0
	Havsnurp(04-01)	300,0
	Herøyhav(04-25)	1590,0
	Jøkul(04-01)	230,0
	Kingsholm(04-01)	137,0
	Lise-Beate(04-10)	90,0
	Nordsild(05-30)	45,0
	Nybo(04-26)	470,0
	Sildaskjær(04-26)	230,0
	Stokke Senior(04-01)	100,0
	Stokke Senior(05-30)	135,0
	Stormfuglen(04-01)	280,0
	Straumberg(04-01)	140,0
	Straumberg(04-01)	110,0
	Trønderhav(04-01)	145,0
	Vestbas(04-01)	160,0
	Østerbris(03-10)	70,0
	Østerbris(04-01)	150,0
NVG sild 15.03.12		
	Sjonglør(BOKN)	100,0
	Solfisk(KARMØY)	15,0
	Tenholmskjær(08-16)	15,0
	Tenholmskjær(08-16)	8,0

Kilde: Norges Sildesalgslag
Innmeldte tall i tonn.

PLUKKFISK
– vitser og historier

> Musikk bør finnes i alle hjem, unntatt i naboleiligheten. **Ivar Wallensteen**

På viddene

Det var en en østlending som skulle bo midt på Finnmarksvidda. Det gikk greit, selv om han var en søring. Etter seks måneder kom naboen, som bor tre mil unna, på besøk. Finnmarkingen ble glad for å se folk igjen, siden det var lenge siden sist. Han tittet på østlendingen, vel og lenge, før han sa:
- Plir du med på fest?
Østlendingen smilte bredt, og svarte: - Jo takk, det hadde vært hyggelig.
Finnmarkingen: - Men det plir litt trikking.
Østlending: - Joda, drikking hørtes jo veldig fint ut.
Finnmarkingen: - Også plir det litt slåssing!
Østlendingen: - Jotakk, slåssing hadde han sett nok av i Oslo, så det gikk bra.
Finnmarkingen: - Også plir det litt stikking!
Østlendingen: - Stikking hadde han også sett før, så det skulle han overleve.
Finnmarkingen: - Også plir det litt sengekos!
Østlendingen: - Sengekos, det hørtes jo praktfullt ut, at jeg får kose også, men hva skal jeg ha på meg? Dress eller smoking?
Finnmarkingen: - Nå ... det er ikke så farlig, det plir bare deg, og meg ...

Prosjektet

Gubben og kjerringa hadde heftig elskov på kjøkkenbordet. Plutselig kommer lille Ole andpusten hjem fra skolen.
- Nå gikk det bra på skolen i dag, Ole? spurte pappaen fornøyd..
- Næh, var litt flaut i dag ...
Pappa: - Det dataprosjektet dere holde på med, gikk det greit, eller?
- Vel ...dataprosjektet gikk greit det. «Mammas dag på kjøkkenet !» het det ... Webkameraet henger forresten der oppe, sa gutten, rødmende, og pekte opp i takhjørnet på kjøkkenet.

Det tradisjonelle danske kystfisket er på vei til å dø ut, skriver Dagbladet Ringkøbing. Kvotebaronene i Danmark følger nøye med når en fisker nærmer seg pensjonsalder. Da byr de ham så høy pris for fiskekvotene at ingen ung fisker kan konkurrere om kvotene. 36 danske fiskerihavner er stengt bare siden 2005, og 276 aktive kystfiskere er forsvunnet. Kystlanding foregår i dag bare fra fem havner, med Thorupstrand som den største. I løpet av fire år har 24 fartøy forsvunnet, og i dag er bare ti båter tilbake der.

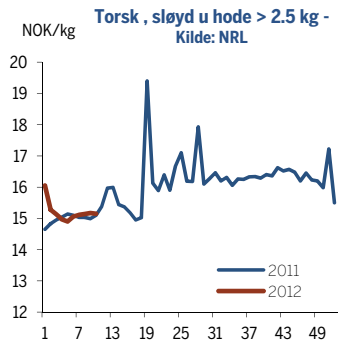

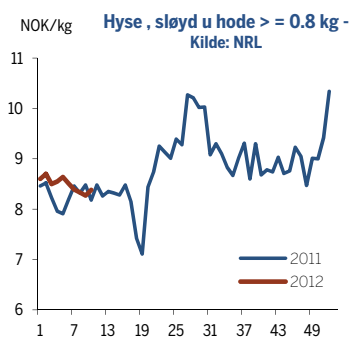

MANDAG

FiskeribladetFiskaren
Kontakt oss på
55 21 33 00

NETTSTÅTT
– klipp fra nettdebatten på fiskeribladetfiskaren.no

EGIL Johansen, du tror ikke at de kjøperne med ok balanse og tilfredstillene soliditet ville fått de kredittlinjer de måtte ha behov for hos sin egen bankforbindelse ?. Hvem hjelper en egentlig med lengre kreditt-tid og følgelig høyere ekstragaranti ?. Hvis du husker tilbake til 2009 da denne ble innført for første gang fikk vi en enorm lageroppbygging med påfølgende kollaps i hele konvensjonell sektor fordi det ble handlet for lager uten reellle salgsmuligheter...
Felice (Sak: Nei til fiskekjøp på krita - ja til felles brems)

FISKEINDUSTRIEN sin hovedutfordring er at vi siden 2009 har en økning i kvota på torsk på 67%. Økningen som vi hadde i konsumet av torsk i vårt hovedmarked, Portugal, i 09 og 10 ble snudd til nedgang i fjor. Prisen må ned - og har gått ned - for å få opp konsumet. Det tar tid å finne andre marked. Med en fornuftig og langsiktig fiskeripolitikk lar det seg gjøre. For de fleste bedrifter i fiskeindustrien i nord må året i år bli et vanskelig år, (dersom man betaler for alle kiloene man tar imot.) Den største aktøren synes å satse på å tape maksimalt, ut fra den konkurransen vi erfarer. Det blir snakk om å berge seg så godt en kan.
Steinar (Sak: Nei til fiskekjøp på krita - ja til felles brems)

OG etter det jeg forstår nå, så er signalene fra kjøperne at prisen skal på et nivå der det ikke er balanse opp i mot dagens minstepris. Og de da som har betalt over minstepris, ja det gjør jo bare saken enda mer utfordrende. Men kanskje kommer markedet etter - og betaler en regningssvarende pris til slutt - eller kanskje ikke.... I i mellomtidern skal endel tusen tonn og noen hundre millioner kroner saltes...)
Marked (Sak: Nei til fiskekjøp på krita - ja til felles brems)

DET er jo helt uinteressant med økt kreditt-tid - i forhold til det som er kjernen i problemet, mnemlig at kundene nå ike ønsker å kjøpe (det vil si prisfastsette) fisken før hele sesongen er over. Da skal altså industrien kjøpe inn, produsere - og så vite om 1,2 eller 3 måneder om året gjøres opp med tap eller gevinst. DEt er jo DET som er problemet. Hadde markedet fungert som normalt så hadde fisken gått ut litt mer jevnt, og en hadde balanse i risikobildet. Da hadde vel kanskje 14 dager ekstra kreditt kunne hjulpet på, men ikke nå - da det er verdien på ferdigvara som er uklar, inntil sesongslutt. En typisk Catc22 situasjon for industrien vil jeg tro.. Damned if you do, damned if you dont..
Marked (Sak: Nei til fiskekjøp på krita - ja til felles brems)

Delta i debatten på vårt nettsted, du også.
Send ditt bilde til **ukensbilde@fbfi.no**
eller har du en god vits du vil dele, send til
redaksjon@fbfi.no